

Uchwała Nr XXV/150/2017
Rady Gminy Ojrzeń
z dnia 24 marca 2017 roku
w sprawie zmiany Wieloletniej Prognozy Finansowej Gminy Ojrzeń

Na podstawie art.230, art.227 i art. 229 ustawy z dnia 27 sierpnia 2009 r. o finansach publicznych (Dz. U. z 2016 r. poz. 1870 ze zm.) Rada Gminy Ojrzeń uchwala, co następuje:

§ 1

1. Dokonuje się zmian w Wieloletniej Prognozie Finansowej Gminy Ojrzeń na lata 2017 - 2030, zgodnie z załącznikiem nr 1 do niniejszej uchwały.
2. Do Wieloletniej Prognozy Finansowej dołącza się objaśnienia przyjętych wartości.

§ 2


Dokonuje się zmian w wykazie przedsięwzięć do Wieloletniej Prognozy Finansowej, zgodnie z załącznikiem nr 2 do niniejszej uchwały.

§ 3

Wykonanie uchwały powierza się Wójtowi Gminy Ojrzeń

§ 4

Uchwała wchodzi w życie z dniem podjęcia.


Przewodniczący Rady Gminy
Grzegorz Lejman

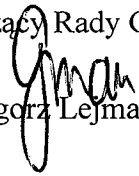
Uzasadnienie

do uchwały w sprawie zmiany Wieloletniej Prognozy Finansowej Gminy Ojrzeń

W związku ze zmianą budżetu gminy Ojrzeń na 2017 rok zgodnie z art. 229 ustawy z dnia 27 sierpnia 2009 r. o finansach publicznych (Dz. U. z 2016 r. poz. 1870 ze zm.) wartości przyjęte w budżecie gminy powinny być zgodne z wartościami przyjętymi w wieloletniej prognozie finansowej co najmniej w zakresie wyniku budżetu i związanych z nim kwot przychodów i rozchodów oraz kwot długu gminy z tych podwodów dokonuje się stosownych zmian w WPF.

Powyższe uzasadnia podjęcie uchwały.

Przewodniczący Rady Gminy


Grzegorz Lejman

1)

Wieloletnia Prognoza Finansowa

Wyszczególnienie	Dochoły ogółem* [1.1]+[1.2]	z tego:										w tym:	
		Dochoły bieżące x	dochoły z tytułu udziału we wpływach z podatku dochodowego od osób prawnych	podatki i opłaty ³⁾	w tym:			z subwencji ogólnej	z tytułu dotacji i środków przeznaczonych na cele bieżące	Dochoły majątkowe x	ze sprzedaży majątku x	z tytułu dotacji oraz środków przeznaczonych na inwestycje	
					1.1.1	1.1.2	1.1.3						1.1.3.1
Lp	1	1.1	1.1.1	1.1.2	1.1.3	1.1.3.1	1.1.4	1.1.5	1.2	1.2.1	1.2.2		
Formuła	[1.1]+[1.2]												
Wykonanie 2014	14 265 336,03	13 925 740,13	1 382 049,00	6 285,84	1 640 590,15	683 804,75	7 446 313,00	2 530 653,65	339 595,90	58 279,59	281 408,31		
Wykonanie 2015	13 987 344,04	13 840 064,41	1 470 406,00	7 887,72	1 766 205,00	709 068,53	7 374 796,00	2 402 811,43	147 279,63	31 003,23	115 382,00		
Plan 3 kw. 2016	16 900 825,24	16 574 425,24	1 600 800,00	18 000,00	1 775 605,00	772 000,00	7 167 532,00	5 261 578,24	326 400,00	250 000,00	75 400,00		
Wykonanie 2016	17 593 212,72	17 384 153,47	1 627 983,00	24 564,16	1 807 080,26	781 559,65	7 402 885,00	5 710 805,02	209 059,25	37 414,83	170 749,02		
a	18 355 386,58	17 356 317,77	1 719 552,00	20 000,00	2 003 126,00	827 200,00	7 390 242,00	5 521 239,97	999 068,81	260 000,00	738 068,81		
b	224 648,13	222 709,38	-718,00	0,00	30 794,00	15 200,00	36 645,00	24 140,58	1 938,75	0,00	1 938,75		
c	18 130 738,45	17 133 608,39	1 720 270,00	20 000,00	1 972 332,00	812 000,00	7 353 597,00	5 497 099,39	997 130,06	260 000,00	736 130,06		
a	17 674 000,00	17 674 000,00	1 754 000,00	20 400,00	1 951 730,00	869 000,00	7 500 668,00	5 607 041,00	0,00	0,00	0,00		
b	0,00	0,00	0,00	0,00	0,00	0,00	0,00	0,00	0,00	0,00	0,00		
c	17 674 000,00	17 674 000,00	1 754 000,00	20 400,00	1 951 730,00	869 000,00	7 500 668,00	5 607 041,00	0,00	0,00	0,00		
a	19 457 239,00	17 984 560,00	1 789 000,00	20 900,00	1 990 700,00	886 000,00	7 650 682,00	5 719 000,00	1 472 679,00	0,00	1 472 679,00		
b	0,00	0,00	0,00	0,00	0,00	0,00	0,00	0,00	0,00	0,00	0,00		
c	19 457 239,00	17 984 560,00	1 789 000,00	20 900,00	1 990 700,00	886 000,00	7 650 682,00	5 719 000,00	1 472 679,00	0,00	1 472 679,00		
a	18 250 000,00	18 250 000,00	1 825 000,00	21 000,00	2 030 000,00	904 000,00	7 803 695,00	5 833 500,00	0,00	0,00	0,00		
b	0,00	0,00	0,00	0,00	0,00	0,00	0,00	0,00	0,00	0,00	0,00		
c	18 250 000,00	18 250 000,00	1 825 000,00	21 000,00	2 030 000,00	904 000,00	7 803 695,00	5 833 500,00	0,00	0,00	0,00		
a	18 615 000,00	18 615 000,00	1 862 000,00	21 648,00	2 070 000,00	922 000,00	7 959 770,00	5 950 000,00	0,00	0,00	0,00		
b	0,00	0,00	0,00	0,00	0,00	0,00	0,00	0,00	0,00	0,00	0,00		
c	18 615 000,00	18 615 000,00	1 862 000,00	21 648,00	2 070 000,00	922 000,00	7 959 770,00	5 950 000,00	0,00	0,00	0,00		
a	18 987 300,00	18 987 300,00	1 899 000,00	22 081,00	2 112 600,00	940 675,00	8 118 965,00	6 069 000,00	0,00	0,00	0,00		
b	0,00	0,00	0,00	0,00	0,00	0,00	0,00	0,00	0,00	0,00	0,00		
c	18 987 300,00	18 987 300,00	1 899 000,00	22 081,00	2 112 600,00	940 675,00	8 118 965,00	6 069 000,00	0,00	0,00	0,00		

Wyszczególnienie	Dochody ogółem ^x	z tego:										w tym:	
		1	1.1					1.2				1.2.1	1.2.2
			1.1.1	1.1.2	1.1.3	1.1.3.1		1.1.4	1.1.5	1.2			
Lp	Formula	1.1	1.1.1	1.1.2	1.1.3	1.1.3.1		1.1.4	1.1.5	1.2	1.2.1	1.2.2	
			docho- dy z tytułu udziału we wpływach z podatku dochodowego od osób fizycznych	docho- dy z tytułu udziału we wpływach z podatku dochodowego od osób prawnych	podatki i opłaty ³⁾	w tym: z podatku od nieruchomości		z subwencji ogólnej	z tytułu dotacji i środków przeznaczonych na cele bieżące	Dochody majątkowe ^x	ze sprzedaży majątku ^x	z tytułu dotacji oraz środków przeznaczonych na inwestycje	
2023		19 367 000,00	1 937 000,00	22 523,00	2 155 000,00	959 000,00	8 281 344,00	6 190 600,00	0,00	0,00	0,00	0,00	
		0,00	0,00	0,00	0,00	0,00	0,00	0,00	0,00	0,00	0,00	0,00	
		19 367 000,00	1 937 000,00	22 523,00	2 155 000,00	959 000,00	8 281 344,00	6 190 600,00	0,00	0,00	0,00	0,00	
2024		19 750 000,00	1 976 000,00	22 973,00	2 197 000,00	978 000,00	8 446 971,00	6 314 400,00	0,00	0,00	0,00	0,00	
		0,00	0,00	0,00	0,00	0,00	0,00	0,00	0,00	0,00	0,00	0,00	
		19 750 000,00	1 976 000,00	22 973,00	2 197 000,00	978 000,00	8 446 971,00	6 314 400,00	0,00	0,00	0,00	0,00	
2025		20 542 000,00	2 015 500,00	23 433,00	2 241 000,00	998 000,00	8 615 910,00	6 440 700,00	0,00	0,00	0,00	0,00	
		0,00	0,00	0,00	0,00	0,00	0,00	0,00	0,00	0,00	0,00	0,00	
		20 542 000,00	2 015 500,00	23 433,00	2 241 000,00	998 000,00	8 615 910,00	6 440 700,00	0,00	0,00	0,00	0,00	
2026		20 953 000,00	2 055 810,00	23 900,00	2 285 820,00	1 017 900,00	8 788 000,00	6 569 000,00	0,00	0,00	0,00	0,00	
		0,00	0,00	0,00	0,00	0,00	0,00	0,00	0,00	0,00	0,00	0,00	
		20 953 000,00	2 055 810,00	23 900,00	2 285 820,00	1 017 900,00	8 788 000,00	6 569 000,00	0,00	0,00	0,00	0,00	
2027		21 372 000,00	2 096 900,00	24 400,00	2 331 536,00	1 038 319,00	8 963 900,00	6 700 380,00	0,00	0,00	0,00	0,00	
		0,00	0,00	0,00	0,00	0,00	0,00	0,00	0,00	0,00	0,00	0,00	
		21 372 000,00	2 096 900,00	24 400,00	2 331 536,00	1 038 319,00	8 963 900,00	6 700 380,00	0,00	0,00	0,00	0,00	
2028		21 800 000,00	2 138 800,00	24 860,00	2 378 200,00	1 059 100,00	9 143 200,00	6 834 000,00	0,00	0,00	0,00	0,00	
		0,00	0,00	0,00	0,00	0,00	0,00	0,00	0,00	0,00	0,00	0,00	
		21 800 000,00	2 138 800,00	24 860,00	2 378 200,00	1 059 100,00	9 143 200,00	6 834 000,00	0,00	0,00	0,00	0,00	
2029		22 236 000,00	2 181 600,00	25 300,00	2 425 700,00	1 080 200,00	9 326 000,00	6 971 000,00	0,00	0,00	0,00	0,00	
		0,00	0,00	0,00	0,00	0,00	0,00	0,00	0,00	0,00	0,00	0,00	
		22 236 000,00	2 181 600,00	25 300,00	2 425 700,00	1 080 200,00	9 326 000,00	6 971 000,00	0,00	0,00	0,00	0,00	
2030		22 680 900,00	2 225 200,00	25 900,00	2 470 200,00	1 101 800,00	9 512 600,00	7 110 500,00	0,00	0,00	0,00	0,00	
		0,00	0,00	0,00	0,00	0,00	0,00	0,00	0,00	0,00	0,00	0,00	
		22 680 900,00	2 225 200,00	25 900,00	2 470 200,00	1 101 800,00	9 512 600,00	7 110 500,00	0,00	0,00	0,00	0,00	

- 1) Wzór może być stosowany także w układzie pionowym, w którym poszczególne pozycje są przedstawione w kolumnach, a lata w wierszach.
- 2) Zgodnie z art. 227 ustawy z dnia 27 sierpnia 2009 r. o finansach publicznych (Dz. U. z 2013 r. poz. 865 z póź. zm.) zwanej dalej „ustawą”, wieloletnia prognoza finansowa obejmuje okres roku budżetowego oraz co najmniej 1rzech kolejnych lat. W sytuacji dłuższego okresu prognozowania finansowego wzór stosuje się także dla lat wykraczających poza minimalny (4 letni) okres prognozy, wynikający z art. 227 ustawy.
- 3) W pozycji wykazuje się kwoty wszystkich podatków i opłat pobieranych przez jednostki samorządu terytorialnego, a nie tylko podatków i opłat lokalnych.

Lp	Wydatki ogółem ^x	z tego:							Wyszczególnienie	Wydanki ogółem ^x	Wydanki bieżące ^x	w tym:					w tym:		Wydanki majątkowe
		2.1	2.1.1	2.1.2	2.1.3	2.1.3.1	2.1.3.1.2	2.1.1.1				w tym:		w tym:					
												z tytułu poręczeń i gwarancji ^x	gwarancje i poręczenia podlegające wyłączeniu z limitu spłaty zobowiązań, o którym mowa w art. 243 ustawy	na spłatę przejętych zobowiązań samodzielnego publicznego zakładu opieki zdrowotnej przekształconego na zasadach określonych w przepisach o czystości i leczniczej, w wysokości w jakiej nie podlegają sfinansowaniu dotacją z budżetu państwa ⁴	wydatki na obsługę długu ^x	odsetki i dyskonto określone w art. 243 ust. 1 ustawy ^x	odsetki i dyskonto podlegające wyłączeniu z limitu spłaty zobowiązań, o którym mowa w art. 243 ustawy, w terminie nie dłuższym niż 90 dni po zakończeniu programu, projektu lub zadania i otrzymaniu refundacji z tych środków (bez odsetek i dyskonta od zobowiązań na wkład krajowy) ^x	odsetki i dyskonto podlegające wyłączeniu z limitu spłaty zobowiązań, o którym mowa w art. 243 ustawy, z tytułu zobowiązań zaciągniętych na wkład krajowy ^x	
Wykonanie 2014	14 399 259,30	11 107 060,51	0,00	0,00	147 201,70	147 201,70	0,00	0,00	147 201,70	0,00	0,00	0,00	0,00	0,00	0,00	0,00	0,00	3 292 198,79	
Wykonanie 2015	15 246 197,81	11 929 372,25	0,00	0,00	134 976,11	134 976,11	0,00	0,00	134 976,11	0,00	0,00	0,00	0,00	0,00	0,00	0,00	0,00	3 316 825,56	
Plan 3 kw. 2016	18 154 211,13	15 843 260,75	0,00	0,00	200 000,00	200 000,00	0,00	0,00	200 000,00	0,00	0,00	0,00	0,00	0,00	0,00	0,00	0,00	2 310 950,38	
Wykonanie 2016	17 119 586,58	15 638 733,60	0,00	0,00	144 416,45	144 416,45	0,00	0,00	144 416,45	0,00	0,00	0,00	0,00	0,00	0,00	0,00	0,00	1 480 852,98	
a	19 337 386,58	16 405 490,84	0,00	0,00	160 000,00	160 000,00	0,00	0,00	160 000,00	0,00	0,00	0,00	0,00	0,00	0,00	0,00	0,00	2 931 895,74	
b	634 648,13	311 469,38	0,00	0,00	0,00	0,00	0,00	0,00	0,00	0,00	0,00	0,00	0,00	0,00	0,00	0,00	0,00	323 178,75	
c	18 702 738,45	16 094 021,46	0,00	0,00	160 000,00	160 000,00	0,00	0,00	160 000,00	0,00	0,00	0,00	0,00	0,00	0,00	0,00	0,00	2 608 716,99	
a	17 179 000,00	15 950 785,00	0,00	0,00	187 000,00	187 000,00	0,00	0,00	187 000,00	0,00	0,00	0,00	0,00	0,00	0,00	0,00	0,00	1 228 215,00	
b	0,00	0,00	0,00	0,00	0,00	0,00	0,00	0,00	0,00	0,00	0,00	0,00	0,00	0,00	0,00	0,00	0,00	0,00	
c	17 179 000,00	15 950 785,00	0,00	0,00	187 000,00	187 000,00	0,00	0,00	187 000,00	0,00	0,00	0,00	0,00	0,00	0,00	0,00	0,00	1 228 215,00	
a	18 962 239,00	16 636 900,00	0,00	0,00	168 000,00	168 000,00	0,00	0,00	168 000,00	0,00	0,00	0,00	0,00	0,00	0,00	0,00	0,00	2 325 339,00	
b	0,00	0,00	0,00	0,00	0,00	0,00	0,00	0,00	0,00	0,00	0,00	0,00	0,00	0,00	0,00	0,00	0,00	0,00	
c	18 962 239,00	16 636 900,00	0,00	0,00	168 000,00	168 000,00	0,00	0,00	168 000,00	0,00	0,00	0,00	0,00	0,00	0,00	0,00	0,00	2 325 339,00	
a	17 755 000,00	16 969 000,00	0,00	0,00	150 000,00	150 000,00	0,00	0,00	150 000,00	0,00	0,00	0,00	0,00	0,00	0,00	0,00	0,00	786 000,00	
b	0,00	0,00	0,00	0,00	0,00	0,00	0,00	0,00	0,00	0,00	0,00	0,00	0,00	0,00	0,00	0,00	0,00	0,00	
c	17 755 000,00	16 969 000,00	0,00	0,00	150 000,00	150 000,00	0,00	0,00	150 000,00	0,00	0,00	0,00	0,00	0,00	0,00	0,00	0,00	786 000,00	
a	18 120 000,00	17 309 065,00	0,00	0,00	130 000,00	130 000,00	0,00	0,00	130 000,00	0,00	0,00	0,00	0,00	0,00	0,00	0,00	0,00	810 935,00	
b	0,00	0,00	0,00	0,00	0,00	0,00	0,00	0,00	0,00	0,00	0,00	0,00	0,00	0,00	0,00	0,00	0,00	0,00	
c	18 120 000,00	17 309 065,00	0,00	0,00	130 000,00	130 000,00	0,00	0,00	130 000,00	0,00	0,00	0,00	0,00	0,00	0,00	0,00	0,00	810 935,00	
a	18 492 300,00	17 655 247,00	0,00	0,00	110 000,00	110 000,00	0,00	0,00	110 000,00	0,00	0,00	0,00	0,00	0,00	0,00	0,00	0,00	837 053,00	
b	0,00	0,00	0,00	0,00	0,00	0,00	0,00	0,00	0,00	0,00	0,00	0,00	0,00	0,00	0,00	0,00	0,00	0,00	
c	18 492 300,00	17 655 247,00	0,00	0,00	110 000,00	110 000,00	0,00	0,00	110 000,00	0,00	0,00	0,00	0,00	0,00	0,00	0,00	0,00	837 053,00	
a	18 872 000,00	18 008 350,00	0,00	0,00	87 000,00	87 000,00	0,00	0,00	87 000,00	0,00	0,00	0,00	0,00	0,00	0,00	0,00	0,00	863 650,00	
b	0,00	0,00	0,00	0,00	0,00	0,00	0,00	0,00	0,00	0,00	0,00	0,00	0,00	0,00	0,00	0,00	0,00	0,00	
c	18 872 000,00	18 008 350,00	0,00	0,00	87 000,00	87 000,00	0,00	0,00	87 000,00	0,00	0,00	0,00	0,00	0,00	0,00	0,00	0,00	863 650,00	
a	19 255 000,00	18 368 500,00	0,00	0,00	67 000,00	67 000,00	0,00	0,00	67 000,00	0,00	0,00	0,00	0,00	0,00	0,00	0,00	0,00	886 500,00	
b	0,00	0,00	0,00	0,00	0,00	0,00	0,00	0,00	0,00	0,00	0,00	0,00	0,00	0,00	0,00	0,00	0,00	0,00	
c	19 255 000,00	18 368 500,00	0,00	0,00	67 000,00	67 000,00	0,00	0,00	67 000,00	0,00	0,00	0,00	0,00	0,00	0,00	0,00	0,00	886 500,00	

Wyszczególnienie	Wydatki ogółem ^x	z tego:							Wydatki majątkowe	
		2	2.1	2.1.1	2.1.2	2.1.3	w tym:			2.1.3.1.2
							Wydatki bieżące ^x			
Lp	2	2.1	2.1.1	2.1.2	2.1.3	2.1.3.1	2.1.3.1.1	2.1.3.1.2	2.2	
Formuła	[2.1]+[2.2]									
2025	a	18 735 900,00	0,00	0,00	X	46 000,00	0,00	0,00	1 311 100,00	
	b	0,00	0,00	0,00	X	0,00	0,00	0,00	0,00	
	c	20 047 000,00	18 735 900,00	0,00	X	46 000,00	0,00	0,00	1 311 100,00	
2026	a	20 787 150,00	19 110 600,00	0,00	X	33 000,00	0,00	0,00	1 676 550,00	
	b	0,00	0,00	0,00	X	0,00	0,00	0,00	0,00	
	c	20 787 150,00	19 110 600,00	0,00	X	33 000,00	0,00	0,00	1 676 550,00	
2027	a	21 206 150,00	19 492 000,00	0,00	X	26 000,00	0,00	0,00	1 714 150,00	
	b	0,00	0,00	0,00	X	0,00	0,00	0,00	0,00	
	c	21 206 150,00	19 492 000,00	0,00	X	26 000,00	0,00	0,00	1 714 150,00	
2028	a	21 634 150,00	19 882 000,00	0,00	X	19 000,00	0,00	0,00	1 752 150,00	
	b	0,00	0,00	0,00	X	0,00	0,00	0,00	0,00	
	c	21 634 150,00	19 882 000,00	0,00	X	19 000,00	0,00	0,00	1 752 150,00	
2029	a	22 065 150,00	20 280 000,00	0,00	X	12 000,00	0,00	0,00	1 785 150,00	
	b	0,00	0,00	0,00	X	0,00	0,00	0,00	0,00	
	c	22 065 150,00	20 280 000,00	0,00	X	12 000,00	0,00	0,00	1 785 150,00	
2030	a	22 484 267,42	20 685 900,00	0,00	X	4 200,00	0,00	0,00	1 798 367,42	
	b	0,00	0,00	0,00	X	0,00	0,00	0,00	0,00	
	c	22 484 267,42	20 685 900,00	0,00	X	4 200,00	0,00	0,00	1 798 367,42	

4) W pozycji wykazuje się kwoty dla lat budżetowych 2013-2018.

Wyszczególnienie	Wynik budżetu ^x	Przychody ^x budżetu	Nadwyżka budżetowa z lat ubiegłych	w tym:			Wolne środki, o których mowa w art. 217 ust.2 pkt 6 ustawy ^x	w tym:		Kredyty, pożyczki, emisja papierów ^x wartościowych	w tym:		Inne przychody niezwiązane z zaciągnięciem długu ^{5),x}	w tym:	
				4.1	na pokrycie deficytu ^x budżetu	4.2		na pokrycie deficytu ^x budżetu	4.3		na pokrycie deficytu ^x budżetu	4.4			na pokrycie deficytu ^x budżetu
Lp	3	4	4.1	4.1.1	4.2	4.2.1	4.3	4.3.1	4.4	4.4.1					
Formuła	[1] - [2]	[4.1] + [4.2] + [4.3] + [4.4]													
Wykonanie 2014	-133 923,27	688 500,00	0,00	0,00	0,00	0,00	688 500,00	133 890,57	0,00	0,00	0,00	0,00	0,00	0,00	
Wykonanie 2015	-1 258 853,77	3 374 681,32	0,00	0,00	2 208 681,32	528 853,77	1 166 000,00	730 000,00	0,00	0,00	0,00	0,00	0,00	0,00	
Plan 3 kw. 2016	-1 253 365,89	1 745 985,89	0,00	0,00	948 365,89	948 365,89	797 600,00	305 000,00	0,00	0,00	0,00	0,00	0,00	0,00	
Wykonanie 2016	473 626,14	1 679 827,55	0,00	0,00	1 679 827,55	0,00	0,00	0,00	0,00	0,00	0,00	0,00	0,00	0,00	
2017	a	-982 000,00	0,00	0,00	410 000,00	410 000,00	1 062 000,00	572 000,00	0,00	0,00	0,00	0,00	0,00	0,00	
	b	-410 000,00	0,00	0,00	410 000,00	410 000,00	0,00	572 000,00	0,00	0,00	0,00	0,00	0,00	0,00	
	c	-572 000,00	1 062 000,00	0,00	0,00	0,00	0,00	1 062 000,00	0,00	0,00	0,00	0,00	0,00	0,00	
2018	a	495 000,00	0,00	0,00	0,00	0,00	0,00	0,00	0,00	0,00	0,00	0,00	0,00	0,00	
	b	0,00	0,00	0,00	0,00	0,00	0,00	0,00	0,00	0,00	0,00	0,00	0,00	0,00	
	c	495 000,00	0,00	0,00	0,00	0,00	0,00	0,00	0,00	0,00	0,00	0,00	0,00	0,00	
2019	a	495 000,00	0,00	0,00	0,00	0,00	0,00	0,00	0,00	0,00	0,00	0,00	0,00	0,00	
	b	0,00	0,00	0,00	0,00	0,00	0,00	0,00	0,00	0,00	0,00	0,00	0,00	0,00	
	c	495 000,00	0,00	0,00	0,00	0,00	0,00	0,00	0,00	0,00	0,00	0,00	0,00	0,00	
2020	a	495 000,00	0,00	0,00	0,00	0,00	0,00	0,00	0,00	0,00	0,00	0,00	0,00	0,00	
	b	0,00	0,00	0,00	0,00	0,00	0,00	0,00	0,00	0,00	0,00	0,00	0,00	0,00	
	c	495 000,00	0,00	0,00	0,00	0,00	0,00	0,00	0,00	0,00	0,00	0,00	0,00	0,00	
2021	a	495 000,00	0,00	0,00	0,00	0,00	0,00	0,00	0,00	0,00	0,00	0,00	0,00	0,00	
	b	0,00	0,00	0,00	0,00	0,00	0,00	0,00	0,00	0,00	0,00	0,00	0,00	0,00	
	c	495 000,00	0,00	0,00	0,00	0,00	0,00	0,00	0,00	0,00	0,00	0,00	0,00	0,00	
2022	a	495 000,00	0,00	0,00	0,00	0,00	0,00	0,00	0,00	0,00	0,00	0,00	0,00	0,00	
	b	0,00	0,00	0,00	0,00	0,00	0,00	0,00	0,00	0,00	0,00	0,00	0,00	0,00	
	c	495 000,00	0,00	0,00	0,00	0,00	0,00	0,00	0,00	0,00	0,00	0,00	0,00	0,00	
2023	a	495 000,00	0,00	0,00	0,00	0,00	0,00	0,00	0,00	0,00	0,00	0,00	0,00	0,00	
	b	0,00	0,00	0,00	0,00	0,00	0,00	0,00	0,00	0,00	0,00	0,00	0,00	0,00	
	c	495 000,00	0,00	0,00	0,00	0,00	0,00	0,00	0,00	0,00	0,00	0,00	0,00	0,00	
2024	a	495 000,00	0,00	0,00	0,00	0,00	0,00	0,00	0,00	0,00	0,00	0,00	0,00	0,00	
	b	0,00	0,00	0,00	0,00	0,00	0,00	0,00	0,00	0,00	0,00	0,00	0,00	0,00	
	c	495 000,00	0,00	0,00	0,00	0,00	0,00	0,00	0,00	0,00	0,00	0,00	0,00	0,00	
2025	a	495 000,00	0,00	0,00	0,00	0,00	0,00	0,00	0,00	0,00	0,00	0,00	0,00	0,00	
	b	0,00	0,00	0,00	0,00	0,00	0,00	0,00	0,00	0,00	0,00	0,00	0,00	0,00	
	c	495 000,00	0,00	0,00	0,00	0,00	0,00	0,00	0,00	0,00	0,00	0,00	0,00	0,00	

z tego:

Wyszczególnienie	Wynik budżetu ^x	Przychody ^x budżetu	Nadwyżka budżetowa z lat ubiegłych	w tym:		Wolne środki, o których mowa w art. 217 ust.2 pkt 6 ustawy ^x	w tym:		Kredyty, pożyczki, emisja papierów wartościowych ^x	w tym:		Inne przychody niezwiązane z zaciągnięciem długu ^x	w tym:	
				4	4.1		4.1.1	4.2		4.2.1	4.3		4.3.1	4.4
Lp	3	4	4.1	4.1.1	4.2	4.2.1	4.3	4.3.1	4.4	4.4.1	z tego:			
Formuła	[1] -[2]	[4.1] + [4.2] + [4.3] + [4.4]												
2026	a	165 850,00	0,00	0,00	0,00	0,00	0,00	0,00	0,00	0,00	0,00	0,00	0,00	0,00
	b	0,00	0,00	0,00	0,00	0,00	0,00	0,00	0,00	0,00	0,00	0,00	0,00	0,00
	c	165 850,00	0,00	0,00	0,00	0,00	0,00	0,00	0,00	0,00	0,00	0,00	0,00	0,00
2027	a	165 850,00	0,00	0,00	0,00	0,00	0,00	0,00	0,00	0,00	0,00	0,00	0,00	0,00
	b	0,00	0,00	0,00	0,00	0,00	0,00	0,00	0,00	0,00	0,00	0,00	0,00	0,00
	c	165 850,00	0,00	0,00	0,00	0,00	0,00	0,00	0,00	0,00	0,00	0,00	0,00	0,00
2028	a	165 850,00	0,00	0,00	0,00	0,00	0,00	0,00	0,00	0,00	0,00	0,00	0,00	0,00
	b	0,00	0,00	0,00	0,00	0,00	0,00	0,00	0,00	0,00	0,00	0,00	0,00	0,00
	c	165 850,00	0,00	0,00	0,00	0,00	0,00	0,00	0,00	0,00	0,00	0,00	0,00	0,00
2029	a	170 850,00	0,00	0,00	0,00	0,00	0,00	0,00	0,00	0,00	0,00	0,00	0,00	0,00
	b	0,00	0,00	0,00	0,00	0,00	0,00	0,00	0,00	0,00	0,00	0,00	0,00	0,00
	c	170 850,00	0,00	0,00	0,00	0,00	0,00	0,00	0,00	0,00	0,00	0,00	0,00	0,00
2030	a	196 632,58	0,00	0,00	0,00	0,00	0,00	0,00	0,00	0,00	0,00	0,00	0,00	0,00
	b	0,00	0,00	0,00	0,00	0,00	0,00	0,00	0,00	0,00	0,00	0,00	0,00	0,00
	c	196 632,58	0,00	0,00	0,00	0,00	0,00	0,00	0,00	0,00	0,00	0,00	0,00	0,00

5) W pozycji wykazuje się w szczególności kwoty przychodów z tytułu prywatyzacji majątku oraz spłaty pożyczek udzielonych ze środków jednostki.

Wyszczególnienie	Rozchody x budżetu	Splaty rat kapitałowych kredytów i pożyczek oraz wykup papierów wartościowych x	z tego:				Inne rozchody niezwiązane ze spłatą długu
			5.1	w tym:			
				5.1.1	z tego:		
5	[5.1] + [5.2]	[5.1.1.1] + [5.1.1.2] + [5.1.1.3]	5.1.1.1	5.1.1.2	5.1.1.3	5.2	
Formuła							
Wykonanie 2014	138 500,00	138 500,00	0,00	0,00	0,00	0,00	
Wykonanie 2015	436 000,00	436 000,00	0,00	0,00	0,00	0,00	
Plan 3 kw. 2016	436 000,00	436 000,00	0,00	0,00	0,00	0,00	
Wykonanie 2016	492 600,00	492 600,00	0,00	0,00	0,00	0,00	
2017	a	490 000,00	0,00	0,00	0,00	0,00	
	b	0,00	0,00	0,00	0,00	0,00	
	c	490 000,00	0,00	0,00	0,00	0,00	
2018	a	495 000,00	0,00	0,00	0,00	0,00	
	b	0,00	0,00	0,00	0,00	0,00	
	c	495 000,00	0,00	0,00	0,00	0,00	
2019	a	495 000,00	0,00	0,00	0,00	0,00	
	b	0,00	0,00	0,00	0,00	0,00	
	c	495 000,00	0,00	0,00	0,00	0,00	
2020	a	495 000,00	0,00	0,00	0,00	0,00	
	b	0,00	0,00	0,00	0,00	0,00	
	c	495 000,00	0,00	0,00	0,00	0,00	
2021	a	495 000,00	0,00	0,00	0,00	0,00	
	b	0,00	0,00	0,00	0,00	0,00	
	c	495 000,00	0,00	0,00	0,00	0,00	
2022	a	495 000,00	0,00	0,00	0,00	0,00	
	b	0,00	0,00	0,00	0,00	0,00	
	c	495 000,00	0,00	0,00	0,00	0,00	
2023	a	495 000,00	0,00	0,00	0,00	0,00	
	b	0,00	0,00	0,00	0,00	0,00	
	c	495 000,00	0,00	0,00	0,00	0,00	
2024	a	495 000,00	0,00	0,00	0,00	0,00	
	b	0,00	0,00	0,00	0,00	0,00	
	c	495 000,00	0,00	0,00	0,00	0,00	
2025	a	495 000,00	0,00	0,00	0,00	0,00	
	b	0,00	0,00	0,00	0,00	0,00	
	c	495 000,00	0,00	0,00	0,00	0,00	

Wyszczególnienie	Rozchody x budżetu	Splaty rat kapitałowych kredytów i pożyczek oraz wykup papierów wartościowych x wartościowych	z tego:				Inne rozchody niezwiązane ze spłatą długu	
			w tym łączna kwota przypadających na dany rok kwot ustawowych wyłączeń z limitu splaty zobowiązań, o którym mowa w art. 243 ustawy	w tym:				
				kwota przypadających na dany rok kwot ustawowych wyłączeń określonych w art. 243 ust. 3 ustawy ^x	kwota przypadających na dany rok kwot ustawowych wyłączeń określonych w art. 243 ust. 3a ustawy ^x	kwota przypadających na dany rok kwot ustawowych wyłączeń innych niż określone w art. 243 ust. 6) x ustawy ^x		
Lp	5	5.1	5.1.1	5.1.1.1	5.1.1.2	5.1.1.3	5.2	
Formuła	[5.1] + [5.2]		[5.1.1] + [5.1.1.2] + [5.1.1.3]					
2026	a	165 850,00	165 850,00	0,00	0,00	0,00	0,00	0,00
	b	0,00	0,00	0,00	0,00	0,00	0,00	0,00
	c	165 850,00	165 850,00	0,00	0,00	0,00	0,00	0,00
2027	a	165 850,00	165 850,00	0,00	0,00	0,00	0,00	0,00
	b	0,00	0,00	0,00	0,00	0,00	0,00	0,00
	c	165 850,00	165 850,00	0,00	0,00	0,00	0,00	0,00
2028	a	165 850,00	165 850,00	0,00	0,00	0,00	0,00	0,00
	b	0,00	0,00	0,00	0,00	0,00	0,00	0,00
	c	165 850,00	165 850,00	0,00	0,00	0,00	0,00	0,00
2029	a	170 850,00	170 850,00	0,00	0,00	0,00	0,00	0,00
	b	0,00	0,00	0,00	0,00	0,00	0,00	0,00
	c	170 850,00	170 850,00	0,00	0,00	0,00	0,00	0,00
2030	a	196 632,58	196 632,58	0,00	0,00	0,00	0,00	0,00
	b	0,00	0,00	0,00	0,00	0,00	0,00	0,00
	c	196 632,58	196 632,58	0,00	0,00	0,00	0,00	0,00

6) W pozycji wykazuje się w szczególności wyłączenia wynikające z art. 36 ustawy z dnia 7 grudnia 2012 r. o zmianie niektórych ustaw w związku z realizacją ustawy budżetowej (Dz.U. poz. 1456 oraz z 2013 r. poz. 1199) oraz kwoty wykupu obligacji przychodowych.

Wyszczególnienie	Kwota długu ^x	Kwota zobowiązań wynikających z przejęcia przez jednostkę samorządu terytorialnego zobowiązań po likwidowanych i przekształcanych jednostkach zaliczanych do sektora finansów publicznych	Relacja zrównoważenia wydatków bieżących, o której mowa w art. 242 ustawy	
			8.1	8.2
Lp	6	7	[1.1] - [2.1]	(1.1) + (4.1) + (4.2) - (02.1) - (02.2) - (02.3) - (02.4)
Formula				
Wykonanie 2014	4 015 632,58	0,00	2 818 679,62	2 818 679,62
Wykonanie 2015	4 475 632,58	0,00	1 910 692,16	4 119 373,48
Plan 3 kw. 2016	5 050 632,58	0,00	731 164,49	1 679 550,38
Wykonanie 2016	4 253 032,58	0,00	1 745 419,87	3 425 247,42
2017	a	4 825 032,58	950 826,93	1 360 826,93
	b	0,00	-88 760,00	321 240,00
	c	4 825 032,58	0,00	1 039 586,93
2018	a	4 330 032,58	1 723 215,00	1 723 215,00
	b	0,00	0,00	0,00
	c	4 330 032,58	1 723 215,00	1 723 215,00
2019	a	3 835 032,58	1 347 660,00	1 347 660,00
	b	0,00	0,00	0,00
	c	3 835 032,58	1 347 660,00	1 347 660,00
2020	a	3 340 032,58	1 281 000,00	1 281 000,00
	b	0,00	0,00	0,00
	c	3 340 032,58	1 281 000,00	1 281 000,00
2021	a	2 845 032,58	1 305 935,00	1 305 935,00
	b	0,00	0,00	0,00
	c	2 845 032,58	1 305 935,00	1 305 935,00
2022	a	2 350 032,58	1 332 053,00	1 332 053,00
	b	0,00	0,00	0,00
	c	2 350 032,58	1 332 053,00	1 332 053,00
2023	a	1 855 032,58	1 358 650,00	1 358 650,00
	b	0,00	0,00	0,00
	c	1 855 032,58	1 358 650,00	1 358 650,00
2024	a	1 360 032,58	1 381 500,00	1 381 500,00
	b	0,00	0,00	0,00
	c	1 360 032,58	1 381 500,00	1 381 500,00
2025	a	865 032,58	1 806 100,00	1 806 100,00
	b	0,00	0,00	0,00
	c	865 032,58	1 806 100,00	1 806 100,00

2026	a	699 182,58	0,00	1 842 400,00	1 842 400,00
	b	0,00	0,00	0,00	0,00
	c	699 182,58	0,00	1 842 400,00	1 842 400,00
2027	a	533 332,58	0,00	1 880 000,00	1 880 000,00
	b	0,00	0,00	0,00	0,00
	c	533 332,58	0,00	1 880 000,00	1 880 000,00
2028	a	367 482,58	0,00	1 918 000,00	1 918 000,00
	b	0,00	0,00	0,00	0,00
	c	367 482,58	0,00	1 918 000,00	1 918 000,00
2029	a	196 632,58	0,00	1 956 000,00	1 956 000,00
	b	0,00	0,00	0,00	0,00
	c	196 632,58	0,00	1 956 000,00	1 956 000,00
2030	a	0,00	0,00	1 995 000,00	1 995 000,00
	b	0,00	0,00	0,00	0,00
	c	0,00	0,00	1 995 000,00	1 995 000,00

- 7) Skorygowanie o środki określone w przepisach dotyczących w szczególności powiększenia o nadwyżkę budżetową z lat ubiegłych, zgodnie z art. 242 ustawy.
8) Pomniejszenie wydatków bieżących, zgodnie z art. 36 ust. 1 pkt 1 ustawy z dnia 7 grudnia 2012 r. o zmianie niektórych ustaw w związku z realizacją ustawy budżetowej, dotyczy lat 2013-2015.

Wskaźnik spłaty zobowiązań												
Lp	Formuła	Wskaźnik planowanej łącznej kwoty spłaty zobowiązań, o której mowa w art. 243 ust. 1 ustawy do dochodów, bez uwzględnienia zobowiązań z tytułu współtworzonego przez jednostkę samorządu terytorialnego, po uwzględnieniu ustawowych wyłączeń przypadających na dany rok	Wskaźnik planowanej łącznej kwoty spłaty zobowiązań, o której mowa w art. 243 ust. 1 ustawy do dochodów, bez uwzględnienia zobowiązań z tytułu współtworzonego przez jednostkę samorządu terytorialnego, po uwzględnieniu ustawowych wyłączeń przypadających na dany rok	Wskaźnik planowanej łącznej kwoty spłaty zobowiązań, o której mowa w art. 243 ust. 1 ustawy do dochodów, bez uwzględnienia zobowiązań z tytułu współtworzonego przez jednostkę samorządu terytorialnego, po uwzględnieniu ustawowych wyłączeń przypadających na dany rok	Wskaźnik planowanej łącznej kwoty spłaty zobowiązań, o której mowa w art. 243 ust. 1 ustawy do dochodów, bez uwzględnienia zobowiązań z tytułu współtworzonego przez jednostkę samorządu terytorialnego, po uwzględnieniu ustawowych wyłączeń przypadających na dany rok	Wskaźnik dochodów powiększonych o dochody ze sprzedaży majątku oraz pomniejszonych o wydatki budżetu, ustalony dla danego roku (wskaźnik jeńnorodny) x	Dopuszczalny wskaźnik spłaty zobowiązań określony w art. 243 ustawy, po uwzględnieniu wyłączeń, obliczony w oparciu o plan 3 kwartałów roku poprzedzającego (wskaźnik ustalony w oparciu o średnią arytmetyczną z 3 x poprzedzających lat)	Dopuszczalny wskaźnik spłaty zobowiązań określony w art. 243 ustawy, po uwzględnieniu wyłączeń, obliczony w oparciu o plan 3 kwartałów roku poprzedzającego (wskaźnik ustalony w oparciu o średnią arytmetyczną z 3 x poprzedzających lat)	Informacja o spełnieniu wskaźnika spłaty zobowiązań określonego w art. 243 ustawy, po uwzględnieniu zobowiązań z tytułu współtworzonego przez jednostkę samorządu terytorialnego oraz po uwzględnieniu ustawowych wyłączeń, obliczonego w oparciu o wykonanie roku poprzedzającego, rok budżetowy	Informacja o spełnieniu wskaźnika spłaty zobowiązań określonego w art. 243 ustawy, po uwzględnieniu zobowiązań z tytułu współtworzonego przez jednostkę samorządu terytorialnego oraz po uwzględnieniu ustawowych wyłączeń, obliczonego w oparciu o wykonanie roku poprzedzającego, rok budżetowy		
		9.1	9.2	9.3	9.4	9.5	9.6	9.6.1	9.7	9.7.1		
		$(2.1.1) + (2.1.3.1) + (5.1) / (1)$	$(2.1.1) + (2.1.3.1) + (5.1) + (2.1.3.2) + (2.1.3.3) + (2.1.3.4) + (2.1.3.5) + (2.1.3.6) + (2.1.3.7) + (2.1.3.8) + (2.1.3.9) + (2.1.3.10) + (2.1.3.11) + (2.1.3.12) + (2.1.3.13) + (2.1.3.14) + (2.1.3.15) + (2.1.3.16) + (2.1.3.17) + (2.1.3.18) + (2.1.3.19) + (2.1.3.20) + (2.1.3.21) + (2.1.3.22) + (2.1.3.23) + (2.1.3.24) + (2.1.3.25) + (2.1.3.26) + (2.1.3.27) + (2.1.3.28) + (2.1.3.29) + (2.1.3.30) + (2.1.3.31) + (2.1.3.32) + (2.1.3.33) + (2.1.3.34) + (2.1.3.35) + (2.1.3.36) + (2.1.3.37) + (2.1.3.38) + (2.1.3.39) + (2.1.3.40) + (2.1.3.41) + (2.1.3.42) + (2.1.3.43) + (2.1.3.44) + (2.1.3.45) + (2.1.3.46) + (2.1.3.47) + (2.1.3.48) + (2.1.3.49) + (2.1.3.50) + (2.1.3.51) + (2.1.3.52) + (2.1.3.53) + (2.1.3.54) + (2.1.3.55) + (2.1.3.56) + (2.1.3.57) + (2.1.3.58) + (2.1.3.59) + (2.1.3.60) + (2.1.3.61) + (2.1.3.62) + (2.1.3.63) + (2.1.3.64) + (2.1.3.65) + (2.1.3.66) + (2.1.3.67) + (2.1.3.68) + (2.1.3.69) + (2.1.3.70) + (2.1.3.71) + (2.1.3.72) + (2.1.3.73) + (2.1.3.74) + (2.1.3.75) + (2.1.3.76) + (2.1.3.77) + (2.1.3.78) + (2.1.3.79) + (2.1.3.80) + (2.1.3.81) + (2.1.3.82) + (2.1.3.83) + (2.1.3.84) + (2.1.3.85) + (2.1.3.86) + (2.1.3.87) + (2.1.3.88) + (2.1.3.89) + (2.1.3.90) + (2.1.3.91) + (2.1.3.92) + (2.1.3.93) + (2.1.3.94) + (2.1.3.95) + (2.1.3.96) + (2.1.3.97) + (2.1.3.98) + (2.1.3.99) + (2.1.3.100)$	0,00	0,95%	$(1) + (2) + (3) + (4) + (5) + (6) + (7) + (8) + (9) + (10) + (11) + (12) + (13) + (14) + (15) + (16) + (17) + (18) + (19) + (20) + (21) + (22) + (23) + (24) + (25) + (26) + (27) + (28) + (29) + (30) + (31) + (32) + (33) + (34) + (35) + (36) + (37) + (38) + (39) + (40) + (41) + (42) + (43) + (44) + (45) + (46) + (47) + (48) + (49) + (50) + (51) + (52) + (53) + (54) + (55) + (56) + (57) + (58) + (59) + (60) + (61) + (62) + (63) + (64) + (65) + (66) + (67) + (68) + (69) + (70) + (71) + (72) + (73) + (74) + (75) + (76) + (77) + (78) + (79) + (80) + (81) + (82) + (83) + (84) + (85) + (86) + (87) + (88) + (89) + (90) + (91) + (92) + (93) + (94) + (95) + (96) + (97) + (98) + (99) + (100)$	8,79%	7,60%	7,60%	[9.6.1] – [9.4]	TAK	TAK
2026	a	0,95%	0,95%	0,00	0,95%	8,79%	7,60%	7,60%	[9.6.1] – [9.4]	TAK	TAK	
	b	0,00%	0,00%	0,00	0,00%	0,00%	0,00%	0,00%	[9.6.1] – [9.4]	TAK	TAK	
	c	0,95%	0,95%	0,00	0,95%	8,79%	7,60%	7,60%	[9.6.1] – [9.4]	TAK	TAK	
2027	a	0,90%	0,90%	0,00	0,90%	8,80%	8,19%	8,19%	[9.6.1] – [9.4]	TAK	TAK	
	b	0,00%	0,00%	0,00	0,00%	0,00%	0,00%	0,00%	[9.6.1] – [9.4]	TAK	TAK	
	c	0,90%	0,90%	0,00	0,90%	8,80%	8,19%	8,19%	[9.6.1] – [9.4]	TAK	TAK	
2028	a	0,85%	0,85%	0,00	0,85%	8,80%	8,79%	8,79%	[9.6.1] – [9.4]	TAK	TAK	
	b	0,00%	0,00%	0,00	0,00%	0,00%	0,00%	0,00%	[9.6.1] – [9.4]	TAK	TAK	
	c	0,85%	0,85%	0,00	0,85%	8,80%	8,79%	8,79%	[9.6.1] – [9.4]	TAK	TAK	
2029	a	0,82%	0,82%	0,00	0,82%	8,80%	8,80%	8,80%	[9.6.1] – [9.4]	TAK	TAK	
	b	0,00%	0,00%	0,00	0,00%	0,00%	0,00%	0,00%	[9.6.1] – [9.4]	TAK	TAK	
	c	0,82%	0,82%	0,00	0,82%	8,80%	8,80%	8,80%	[9.6.1] – [9.4]	TAK	TAK	
2030	a	0,89%	0,89%	0,00	0,89%	8,80%	8,80%	8,80%	[9.6.1] – [9.4]	TAK	TAK	
	b	0,00%	0,00%	0,00	0,00%	0,00%	0,00%	0,00%	[9.6.1] – [9.4]	TAK	TAK	
	c	0,89%	0,89%	0,00	0,89%	8,80%	8,80%	8,80%	[9.6.1] – [9.4]	TAK	TAK	

9) W pozycji wykazuje się w szczególności wyłączenia wynikające z art. 36 ustawy z dnia 7 grudnia 2012 r. o zmianie niektórych ustaw w związku z realizacją ustawy budżetowej oraz wyłączenia związane z emisją obligacji przychodowych. Identyfikacyjne wyłączenia dotyczą pozycji 9.6.1.

Wyszczególnienie	Przeznaczenie prognozowanej nadwyżki budżetowej ¹⁰⁾	w tym na: Spłaty kredytów, pożyczek i wykup papierów wartościowych	Informacje uzupełniająca o wybranych rodzajach wydatków budżetowych							Wydatki majątkowe w formie dotacji	
			10	11.1	11.2	11.3	z tego:		11.4		11.5
							11.3.1	11.3.2			
Lp		10.1	11.1	11.2	11.3	11.3.1	11.3.2	11.4	11.5	11.6	
Formuła					[11.3.1] + [11.3.2]						
Wykonanie 2014	0,00	0,00	6 194 149,60	1 948 501,16	927 267,99	469 484,84	457 783,15	1 085 673,40	1 818 465,99	388 059,40	
Wykonanie 2015	0,00	0,00	6 714 463,55	1 982 137,84	451 525,03	427 783,01	23 742,02	2 260 230,00	1 025 087,13	31 508,43	
Plan 3 kw. 2016	0,00	0,00	6 946 289,72	1 733 374,32	801 763,49	728 019,49	73 744,00	310 000,00	1 997 206,38	3 744,00	
Wykonanie 2016	0,00	0,00	7 053 029,58	1 460 592,85	967 311,81	877 327,72	89 984,09	218 783,62	1 262 069,36	0,00	
a	0,00	0,00	2 681 046,92	1 604 525,15	263 602,00	0,00	263 602,00	1 362 709,35	1 525 584,39	43 602,00	
b	0,00	0,00	-4 749 732,08	130 099,15	-9 260,00	0,00	-9 260,00	110 938,75	221 500,00	-9 260,00	
c	0,00	0,00	7 430 779,00	1 474 426,00	272 862,00	0,00	272 862,00	1 251 770,60	1 304 084,39	52 862,00	
a	495 000,00	495 000,00	7 527 100,00	1 557 700,00	1 218 030,00	0,00	1 218 030,00	1 197 500,00	20 000,00	20 530,00	
b	0,00	0,00	0,00	0,00	9 815,00	0,00	9 815,00	0,00	0,00	9 815,00	
c	495 000,00	495 000,00	7 527 100,00	1 557 700,00	1 208 215,00	0,00	1 208 215,00	1 197 500,00	20 000,00	10 715,00	
a	495 000,00	495 000,00	7 810 215,00	1 589 800,00	2 038 465,00	0,00	2 038 465,00	2 037 500,00	287 839,00	965,00	
b	0,00	0,00	0,00	0,00	965,00	0,00	965,00	0,00	0,00	965,00	
c	495 000,00	495 000,00	7 810 215,00	1 589 800,00	2 037 500,00	0,00	2 037 500,00	2 037 500,00	287 839,00	0,00	
a	495 000,00	495 000,00	7 966 420,00	1 621 000,00	0,00	0,00	0,00	0,00	786 000,00	0,00	
b	0,00	0,00	0,00	0,00	0,00	0,00	0,00	0,00	0,00	0,00	
c	495 000,00	495 000,00	7 966 420,00	1 621 000,00	0,00	0,00	0,00	0,00	786 000,00	0,00	
a	495 000,00	495 000,00	8 125 700,00	1 654 000,00	0,00	0,00	0,00	0,00	810 935,00	0,00	
b	0,00	0,00	0,00	0,00	0,00	0,00	0,00	0,00	0,00	0,00	
c	495 000,00	495 000,00	8 125 700,00	1 654 000,00	0,00	0,00	0,00	0,00	810 935,00	0,00	
a	495 000,00	495 000,00	8 288 263,00	1 687 000,00	0,00	0,00	0,00	0,00	837 053,00	0,00	
b	0,00	0,00	0,00	0,00	0,00	0,00	0,00	0,00	0,00	0,00	
c	495 000,00	495 000,00	8 288 263,00	1 687 000,00	0,00	0,00	0,00	0,00	837 053,00	0,00	
a	495 000,00	495 000,00	8 454 028,00	1 720 900,00	0,00	0,00	0,00	0,00	863 650,00	0,00	
b	0,00	0,00	0,00	0,00	0,00	0,00	0,00	0,00	0,00	0,00	
c	495 000,00	495 000,00	8 454 028,00	1 720 900,00	0,00	0,00	0,00	0,00	863 650,00	0,00	
a	495 000,00	495 000,00	8 623 109,00	1 755 000,00	0,00	0,00	0,00	0,00	886 500,00	0,00	
b	0,00	0,00	0,00	0,00	0,00	0,00	0,00	0,00	0,00	0,00	
c	495 000,00	495 000,00	8 623 109,00	1 755 000,00	0,00	0,00	0,00	0,00	886 500,00	0,00	
a	495 000,00	495 000,00	8 796 500,00	1 790 400,00	0,00	0,00	0,00	0,00	1 311 100,00	0,00	
b	0,00	0,00	0,00	0,00	0,00	0,00	0,00	0,00	0,00	0,00	
c	495 000,00	495 000,00	8 796 500,00	1 790 400,00	0,00	0,00	0,00	0,00	1 311 100,00	0,00	

Wyszczególnienie	Przeznaczenie prognozowanej nadwyżki budżetowej ¹⁰⁾	w tym na:		Informacje uzupełniające o wybranych rodzajach wydatków budżetowych											
		10	10.1	z tego:			Wydatki objęte limitem, o którym mowa w art. 226 ust. 3 pkt 4 ustawy	Wydatki związane z funkcjonowaniem organów jednostki samorządu ¹¹⁾ terytorialnego	11.3	z tego:		Wydatki inwestycyjne ¹²⁾ kontynuowane	Nowe wydatki, inwestycyjne ¹³⁾	Wydatki majątkowe w formie dotacji	
				11.1	11.2	11.3.1				11.3.2	11.4				11.5
Lp															
Formula															
2026	a	165 850,00	165 850,00	8 972 430,00	1 826 200,00	0,00	0,00	0,00	0,00	0,00	0,00	0,00	1 676 550,00	0,00	0,00
	b	0,00	0,00	0,00	0,00	0,00	0,00	0,00	0,00	0,00	0,00	0,00	0,00	0,00	0,00
	c	165 850,00	165 850,00	8 972 430,00	1 826 200,00	0,00	0,00	0,00	0,00	0,00	0,00	0,00	1 676 550,00	0,00	0,00
2027	a	165 850,00	165 850,00	9 151 000,00	1 862 800,00	0,00	0,00	0,00	0,00	0,00	0,00	0,00	1 714 150,00	0,00	0,00
	b	0,00	0,00	0,00	0,00	0,00	0,00	0,00	0,00	0,00	0,00	0,00	0,00	0,00	0,00
	c	165 850,00	165 850,00	9 151 000,00	1 862 800,00	0,00	0,00	0,00	0,00	0,00	0,00	0,00	1 714 150,00	0,00	0,00
2028	a	165 850,00	165 850,00	9 335 000,00	1 900 600,00	0,00	0,00	0,00	0,00	0,00	0,00	0,00	1 752 150,00	0,00	0,00
	b	0,00	0,00	0,00	0,00	0,00	0,00	0,00	0,00	0,00	0,00	0,00	0,00	0,00	0,00
	c	165 850,00	165 850,00	9 335 000,00	1 900 600,00	0,00	0,00	0,00	0,00	0,00	0,00	0,00	1 752 150,00	0,00	0,00
2029	a	170 850,00	170 850,00	9 521 600,00	1 938 000,00	0,00	0,00	0,00	0,00	0,00	0,00	0,00	1 785 150,00	0,00	0,00
	b	0,00	0,00	0,00	0,00	0,00	0,00	0,00	0,00	0,00	0,00	0,00	0,00	0,00	0,00
	c	170 850,00	170 850,00	9 521 600,00	1 938 000,00	0,00	0,00	0,00	0,00	0,00	0,00	0,00	1 785 150,00	0,00	0,00
2030	a	196 632,58	196 632,58	9 712 100,00	1 976 800,00	0,00	0,00	0,00	0,00	0,00	0,00	0,00	1 798 367,42	0,00	0,00
	b	0,00	0,00	0,00	0,00	0,00	0,00	0,00	0,00	0,00	0,00	0,00	0,00	0,00	0,00
	c	196 632,58	196 632,58	9 712 100,00	1 976 800,00	0,00	0,00	0,00	0,00	0,00	0,00	0,00	1 798 367,42	0,00	0,00

10) Przeznaczenie nadwyżki budżetowej, inne niż spłaty kredytów, pożyczek i wykup papierów wartościowych, wymaga określenia w objaśnieniach do wieloletniej prognozy finansowej.
11) W pozycji wykazuje się kwoty wydatków w ramach zadań własnych klasyfikowanych w dziale 750- Administracja publiczna w rozdziałach właściwych dla organów i urzędów jednostki samorządu terytorialnego (rozdziały od 75017 do 75023).

12) W pozycji wykazuje się wartość inwestycji rozpoczętych co najmniej w poprzednim roku budżetowym, którego dotyczy kolumna.

13) W pozycji wykazuje się wartość nowych inwestycji, które planuje się rozpocząć w roku, którego dotyczy kolumna.

Lp	Finansowanie programów, projektów lub zadań realizowanych z udziałem środków, o których mowa w art. 5 ust. 1 pkt 2 i 3 ustawy									
	w tym:			w tym:			w tym:		w tym:	
	Dochody bieżące na programy, projekty lub zadania finansowane z udziałem środków, o których mowa w art. 5 ust. 1 pkt 2 i 3 ustawy	środki określone w art. 5 ust. 1 pkt 2 ustawy	środki określone w art. 5 ust. 1 pkt 2 ustawy wynikające z zawartych umów na realizację programu, projektu lub zadania ¹⁴⁾	Dochody majątkowe na programy, projekty lub zadania finansowane z udziałem środków, o których mowa w art. 5 ust. 1 pkt 2 i 3 ustawy	środki określone w art. 5 ust. 1 pkt 2 ustawy	środki określone w art. 5 ust. 1 pkt 2 ustawy wynikające z zawartych umów na realizację programu, projektu lub zadania	Wydatki bieżące na programy, projekty lub zadania finansowane z udziałem środków, o których mowa w art. 5 ust. 1 pkt 2 i 3 ustawy	finansowane środkami określonymi w art. 5 ust. 1 pkt 2 ustawy	Wydatki bieżące na realizację programu, projektu lub zadania wynikające wyłącznie z zawartych umów z podmiotem dysponującym środkami, o których mowa w art. 5 ust. 1 pkt 2 ustawy	12.3.2
Formuła	12.1	12.1.1	12.1.1.1	12.2	12.2.1	12.2.1.1	12.3	12.3.1		
Wykonanie 2014	145 821,57	130 642,07	130 642,07	188 135,03	159 914,78	159 914,78	153 696,57	130 642,07	153 696,57	
Wykonanie 2015	0,00	0,00	0,00	115 382,00	115 382,00	115 382,00	0,00	0,00	0,00	
Plan 3 kw. 2016	429 019,49	354 966,20	0,00	29 000,00	24 420,90	0,00	429 019,49	354 966,20	0,00	
Wykonanie 2016	365 524,91	307 808,53	307 808,53	27 061,25	22 788,28	22 788,28	365 524,91	307 808,53	0,00	
2017	a	332 489,97	281 197,62	738 068,81	737 762,68	384 523,62	334 612,58	281 197,62	365 524,91	
	b	63 494,58	53 484,81	1 938,75	1 632,62	1 632,62	63 494,58	53 484,81	324 873,44	
	c	268 975,39	227 712,81	220 116,28	736 130,06	736 130,06	271 118,00	227 712,81	63 494,58	
2018	a	0,00	0,00	0,00	0,00	0,00	0,00	0,00	0,00	
	b	0,00	0,00	0,00	0,00	0,00	0,00	0,00	0,00	
	c	0,00	0,00	0,00	0,00	0,00	0,00	0,00	0,00	
2019	a	0,00	0,00	0,00	1 472 679,00	1 472 679,00	0,00	0,00	0,00	
	b	0,00	0,00	0,00	0,00	0,00	0,00	0,00	0,00	
	c	0,00	0,00	0,00	1 472 679,00	1 472 679,00	0,00	0,00	0,00	
2020	a	0,00	0,00	0,00	0,00	0,00	0,00	0,00	0,00	
	b	0,00	0,00	0,00	0,00	0,00	0,00	0,00	0,00	
	c	0,00	0,00	0,00	0,00	0,00	0,00	0,00	0,00	
2021	a	0,00	0,00	0,00	0,00	0,00	0,00	0,00	0,00	
	b	0,00	0,00	0,00	0,00	0,00	0,00	0,00	0,00	
	c	0,00	0,00	0,00	0,00	0,00	0,00	0,00	0,00	
2022	a	0,00	0,00	0,00	0,00	0,00	0,00	0,00	0,00	
	b	0,00	0,00	0,00	0,00	0,00	0,00	0,00	0,00	
	c	0,00	0,00	0,00	0,00	0,00	0,00	0,00	0,00	
2023	a	0,00	0,00	0,00	0,00	0,00	0,00	0,00	0,00	
	b	0,00	0,00	0,00	0,00	0,00	0,00	0,00	0,00	
	c	0,00	0,00	0,00	0,00	0,00	0,00	0,00	0,00	
2024	a	0,00	0,00	0,00	0,00	0,00	0,00	0,00	0,00	
	b	0,00	0,00	0,00	0,00	0,00	0,00	0,00	0,00	
	c	0,00	0,00	0,00	0,00	0,00	0,00	0,00	0,00	
2025	a	0,00	0,00	0,00	0,00	0,00	0,00	0,00	0,00	
	b	0,00	0,00	0,00	0,00	0,00	0,00	0,00	0,00	
	c	0,00	0,00	0,00	0,00	0,00	0,00	0,00	0,00	

Wyszczególnienie	Finansowanie programów, projektów lub zadań realizowanych z udziałem środków, o których mowa w art. 5 ust. 1 pkt 2 i 3 ustawy											
	Dochody bieżące na programy, projekty lub zadania finansowane z udziałem środków, o których mowa w art. 5 ust. 1 pkt 2 i 3 ustawy		w tym:		Dochody majątkowe na programy, projekty lub zadania finansowane z udziałem środków, o których mowa w art. 5 ust. 1 pkt 2 i 3 ustawy		w tym:		Wydatki bieżące na programy, projekty lub zadania finansowane z udziałem środków, o których mowa w art. 5 ust. 1 pkt 2 i 3 ustawy		w tym:	
	12.1	12.1.1	12.1.1.1	12.1.1.1.1	12.2	12.2.1	12.2.1.1	12.2.1.1.1	12.3	12.3.1	12.3.2	12.3.2.1
Lp	12.1	12.1.1	12.1.1.1	12.2	12.2.1	12.2.1.1	12.2.1.1.1	12.3	12.3.1	12.3.2	12.3.2.1	
Formula												
2026	a	0,00	0,00	0,00	0,00	0,00	0,00	0,00	0,00	0,00	0,00	0,00
	b	0,00	0,00	0,00	0,00	0,00	0,00	0,00	0,00	0,00	0,00	0,00
	c	0,00	0,00	0,00	0,00	0,00	0,00	0,00	0,00	0,00	0,00	0,00
2027	a	0,00	0,00	0,00	0,00	0,00	0,00	0,00	0,00	0,00	0,00	0,00
	b	0,00	0,00	0,00	0,00	0,00	0,00	0,00	0,00	0,00	0,00	0,00
	c	0,00	0,00	0,00	0,00	0,00	0,00	0,00	0,00	0,00	0,00	0,00
2028	a	0,00	0,00	0,00	0,00	0,00	0,00	0,00	0,00	0,00	0,00	0,00
	b	0,00	0,00	0,00	0,00	0,00	0,00	0,00	0,00	0,00	0,00	0,00
	c	0,00	0,00	0,00	0,00	0,00	0,00	0,00	0,00	0,00	0,00	0,00
2029	a	0,00	0,00	0,00	0,00	0,00	0,00	0,00	0,00	0,00	0,00	0,00
	b	0,00	0,00	0,00	0,00	0,00	0,00	0,00	0,00	0,00	0,00	0,00
	c	0,00	0,00	0,00	0,00	0,00	0,00	0,00	0,00	0,00	0,00	0,00
2030	a	0,00	0,00	0,00	0,00	0,00	0,00	0,00	0,00	0,00	0,00	0,00
	b	0,00	0,00	0,00	0,00	0,00	0,00	0,00	0,00	0,00	0,00	0,00
	c	0,00	0,00	0,00	0,00	0,00	0,00	0,00	0,00	0,00	0,00	0,00

14) W pozycji 12.1.1.1, 12.2.1.1, 12.3.2, 12.4.2., 12.5.1, 12.6.1, 12.7.1 oraz 12.8.1. wykazuje się wyłącznie kwoty wynikające z umów na realizację programu, projektu lub zadania zawartych na dzień uchwalenia prognozy, a nieplanowanych do zawarcia w okresie prognozy.

Wyszczególnienie	12.4	12.4.1		12.4.2	12.5	12.5.1		12.6	12.6.1		12.7	12.7.1
		Wydanki majątkowe na realizację programu, projektu lub zadania	w tym: finansowane środkami określonymi w art. 5 ust. 1 pkt 2 ustawy			Wydanki majątkowe na realizację programu, projektu lub zadania	w tym: w związku z już zawartą umową na realizację programu, projektu lub zadania		Wydanki na wkład krajowy w związku z umową na realizację programu, projektu lub zadania	w tym: w związku z już zawartą umową na realizację programu, projektu lub zadania		
Lp												
Formuła												
Wykonanie 2014	369 598,61	275 296,78	369 598,61	117 356,33	117 356,33	117 356,33	105 421,93	105 421,93	105 421,93	0,00	0,00	0,00
Wykonanie 2015	31 508,43	0,00	31 508,43	31 508,43	31 508,43	31 508,43	0,00	0,00	0,00	0,00	0,00	0,00
Plan 3 kw. 2016	32 744,00	24 420,90	0,00	82 376,39	82 376,39	82 376,39	3 744,00	3 744,00	3 744,00	0,00	0,00	0,00
Wykonanie 2016	27 061,25	22 788,28	22 788,28	607 288,21	61 989,35	61 989,35	61 989,35	61 989,35	61 989,35	0,00	0,00	0,00
a	1 060 158,81	737 762,68	607 288,21	375 811,09	375 811,09	375 811,09	375 811,09	375 811,09	375 811,09	0,00	0,00	0,00
b	-7 321,25	1 632,62	-7 321,25	1 055,90	1 055,90	1 055,90	1 055,90	1 055,90	1 055,90	0,00	0,00	0,00
c	1 067 480,06	736 130,06	614 609,46	374 755,19	374 755,19	374 755,19	374 755,19	374 755,19	374 755,19	0,00	0,00	0,00
a	1 178 030,00	736 339,00	1 178 030,00	431 597,22	431 597,22	431 597,22	431 597,22	431 597,22	431 597,22	0,00	0,00	0,00
b	9 815,00	0,00	9 815,00	0,00	0,00	0,00	0,00	0,00	0,00	0,00	0,00	0,00
c	1 168 215,00	736 339,00	1 168 215,00	431 597,22	431 597,22	431 597,22	431 597,22	431 597,22	431 597,22	0,00	0,00	0,00
a	1 158 465,00	736 340,00	1 158 465,00	420 881,32	420 881,32	420 881,32	420 881,32	420 881,32	420 881,32	0,00	0,00	0,00
b	965,00	0,00	965,00	0,00	0,00	0,00	0,00	0,00	0,00	0,00	0,00	0,00
c	1 157 500,00	736 340,00	1 157 500,00	420 881,32	420 881,32	420 881,32	420 881,32	420 881,32	420 881,32	0,00	0,00	0,00
a	0,00	0,00	0,00	0,00	0,00	0,00	0,00	0,00	0,00	0,00	0,00	0,00
b	0,00	0,00	0,00	0,00	0,00	0,00	0,00	0,00	0,00	0,00	0,00	0,00
c	0,00	0,00	0,00	0,00	0,00	0,00	0,00	0,00	0,00	0,00	0,00	0,00
a	0,00	0,00	0,00	0,00	0,00	0,00	0,00	0,00	0,00	0,00	0,00	0,00
b	0,00	0,00	0,00	0,00	0,00	0,00	0,00	0,00	0,00	0,00	0,00	0,00
c	0,00	0,00	0,00	0,00	0,00	0,00	0,00	0,00	0,00	0,00	0,00	0,00
a	0,00	0,00	0,00	0,00	0,00	0,00	0,00	0,00	0,00	0,00	0,00	0,00
b	0,00	0,00	0,00	0,00	0,00	0,00	0,00	0,00	0,00	0,00	0,00	0,00
c	0,00	0,00	0,00	0,00	0,00	0,00	0,00	0,00	0,00	0,00	0,00	0,00
a	0,00	0,00	0,00	0,00	0,00	0,00	0,00	0,00	0,00	0,00	0,00	0,00
b	0,00	0,00	0,00	0,00	0,00	0,00	0,00	0,00	0,00	0,00	0,00	0,00
c	0,00	0,00	0,00	0,00	0,00	0,00	0,00	0,00	0,00	0,00	0,00	0,00
a	0,00	0,00	0,00	0,00	0,00	0,00	0,00	0,00	0,00	0,00	0,00	0,00
b	0,00	0,00	0,00	0,00	0,00	0,00	0,00	0,00	0,00	0,00	0,00	0,00
c	0,00	0,00	0,00	0,00	0,00	0,00	0,00	0,00	0,00	0,00	0,00	0,00
a	0,00	0,00	0,00	0,00	0,00	0,00	0,00	0,00	0,00	0,00	0,00	0,00
b	0,00	0,00	0,00	0,00	0,00	0,00	0,00	0,00	0,00	0,00	0,00	0,00
c	0,00	0,00	0,00	0,00	0,00	0,00	0,00	0,00	0,00	0,00	0,00	0,00
a	0,00	0,00	0,00	0,00	0,00	0,00	0,00	0,00	0,00	0,00	0,00	0,00
b	0,00	0,00	0,00	0,00	0,00	0,00	0,00	0,00	0,00	0,00	0,00	0,00
c	0,00	0,00	0,00	0,00	0,00	0,00	0,00	0,00	0,00	0,00	0,00	0,00
a	0,00	0,00	0,00	0,00	0,00	0,00	0,00	0,00	0,00	0,00	0,00	0,00
b	0,00	0,00	0,00	0,00	0,00	0,00	0,00	0,00	0,00	0,00	0,00	0,00
c	0,00	0,00	0,00	0,00	0,00	0,00	0,00	0,00	0,00	0,00	0,00	0,00
a	0,00	0,00	0,00	0,00	0,00	0,00	0,00	0,00	0,00	0,00	0,00	0,00
b	0,00	0,00	0,00	0,00	0,00	0,00	0,00	0,00	0,00	0,00	0,00	0,00
c	0,00	0,00	0,00	0,00	0,00	0,00	0,00	0,00	0,00	0,00	0,00	0,00
a	0,00	0,00	0,00	0,00	0,00	0,00	0,00	0,00	0,00	0,00	0,00	0,00
b	0,00	0,00	0,00	0,00	0,00	0,00	0,00	0,00	0,00	0,00	0,00	0,00
c	0,00	0,00	0,00	0,00	0,00	0,00	0,00	0,00	0,00	0,00	0,00	0,00

Wyszczególnienie	Wydatki majątkowe na programy, projekty lub zadania finansowane z udziałem środków, o których mowa w art. 5 ust. 1 pkt 2 i 3 ustawy		w tym:		Wydatki majątkowe na realizację programu, projektu lub zadania wynikające wyłącznie z zawartych umów z przedsiębiorstwem dysponującym środkami, o których mowa w art. 5 ust. 1 pkt 2 ustawy	Wydatki na wkład krajowy w związku z umową na realizację programu, projektu lub zadania finansowanego z udziałem środków, o których mowa w art. 5 ust. 1 pkt 2 ustawy bez względu na stopień finansowania tymi środkami	w tym:		Wydatki na wkład krajowy w związku z zawartą po dniu 1 stycznia 2013 r. umową na realizację programu, projektu lub zadania finansowanego w co najmniej 60% środkami, o których mowa w art. 5 ust. 1 pkt 2 ustawy 15)	w tym:		Przychody z tytułu kredytów, pożyczek, emisji papierów wartościowych powstające w związku z umową na realizację programu, projektu lub zadania finansowanego z udziałem środków, o których mowa w art. 5 ust. 1 pkt 2 ustawy bez względu na stopień finansowania tymi środkami	w tym:
	12.4	12.4.1	12.4.2	12.5			12.5.1	12.6		12.6.1	12.7		
Lp	12.4	12.4.1	12.4.2	12.5	12.5.1	12.6	12.6.1	12.7	12.7.1				
Formula													
2026	a	0,00	0,00	0,00	0,00	0,00	0,00	0,00	0,00	0,00	0,00	0,00	0,00
	b	0,00	0,00	0,00	0,00	0,00	0,00	0,00	0,00	0,00	0,00	0,00	0,00
	c	0,00	0,00	0,00	0,00	0,00	0,00	0,00	0,00	0,00	0,00	0,00	0,00
2027	a	0,00	0,00	0,00	0,00	0,00	0,00	0,00	0,00	0,00	0,00	0,00	0,00
	b	0,00	0,00	0,00	0,00	0,00	0,00	0,00	0,00	0,00	0,00	0,00	0,00
	c	0,00	0,00	0,00	0,00	0,00	0,00	0,00	0,00	0,00	0,00	0,00	0,00
2028	a	0,00	0,00	0,00	0,00	0,00	0,00	0,00	0,00	0,00	0,00	0,00	0,00
	b	0,00	0,00	0,00	0,00	0,00	0,00	0,00	0,00	0,00	0,00	0,00	0,00
	c	0,00	0,00	0,00	0,00	0,00	0,00	0,00	0,00	0,00	0,00	0,00	0,00
2029	a	0,00	0,00	0,00	0,00	0,00	0,00	0,00	0,00	0,00	0,00	0,00	0,00
	b	0,00	0,00	0,00	0,00	0,00	0,00	0,00	0,00	0,00	0,00	0,00	0,00
	c	0,00	0,00	0,00	0,00	0,00	0,00	0,00	0,00	0,00	0,00	0,00	0,00
2030	a	0,00	0,00	0,00	0,00	0,00	0,00	0,00	0,00	0,00	0,00	0,00	0,00
	b	0,00	0,00	0,00	0,00	0,00	0,00	0,00	0,00	0,00	0,00	0,00	0,00
	c	0,00	0,00	0,00	0,00	0,00	0,00	0,00	0,00	0,00	0,00	0,00	0,00

15) Przez program, projekt lub zadanie finansowane w co najmniej 60% środkami, o których mowa w art. 5 ust. 1 pkt 2 ustawy, należy rozumieć także taki program, projekt lub zadanie przynoszące dochód, dla których poziom finansowania ze środków, o których mowa w art. 5 ust. 1 pkt 2 ustawy, ustala się po odliczeniu zdyskontowanego dochodu obliczanego zgodnie z przepisami Unii Europejskiej dotyczącymi takiego programu, projektu lub zadania.

Wyszczególnienie	Przychody z tytułu kredytów, pożyczek, emisji papierów wartościowych powstające w związku z zawartą po dniu 1 stycznia 2013 r. umową na realizację programu, projektu lub zadania finansowanego w co najmniej 60% środkami, o których mowa w art. 5 ust. 1 pkt 2 ustawy	w tym:	Kwoty dotyczące przejęcia i spłaty zobowiązań po samodzielnym publicznych zakładach opieki zdrowotnej oraz pokrycia ujemnego wyniku															
			12.8	12.8.1	13.1	13.2	13.3	13.4	13.5	13.6	13.7							
Lp																		
Formuła																		
Wykonanie 2014	0,00				0,00				0,00									
Wykonanie 2015	0,00				0,00				0,00									
Plan 3 kw. 2016	0,00				0,00				0,00									
Wykonanie 2016	0,00				0,00				0,00									
2017	a	0,00			0,00				0,00									
	b	0,00			0,00				0,00									
	c	0,00			0,00				0,00									
2018	a	0,00			0,00				0,00									
	b	0,00			0,00				0,00									
	c	0,00			0,00				0,00									
2019	a	0,00			0,00				0,00									
	b	0,00			0,00				0,00									
	c	0,00			0,00				0,00									
2020	a	0,00			0,00				0,00									
	b	0,00			0,00				0,00									
	c	0,00			0,00				0,00									
2021	a	0,00			0,00				0,00									
	b	0,00			0,00				0,00									
	c	0,00			0,00				0,00									
2022	a	0,00			0,00				0,00									
	b	0,00			0,00				0,00									
	c	0,00			0,00				0,00									
2023	a	0,00			0,00				0,00									
	b	0,00			0,00				0,00									
	c	0,00			0,00				0,00									
2024	a	0,00			0,00				0,00									
	b	0,00			0,00				0,00									
	c	0,00			0,00				0,00									
2025	a	0,00			0,00				0,00									
	b	0,00			0,00				0,00									
	c	0,00			0,00				0,00									

2026	a	0,00	0,00	0,00	0,00	0,00	0,00	0,00	0,00	0,00	0,00	0,00
	b	0,00	0,00	0,00	0,00	0,00	0,00	0,00	0,00	0,00	0,00	0,00
	c	0,00	0,00	0,00	0,00	0,00	0,00	0,00	0,00	0,00	0,00	0,00
2027	a	0,00	0,00	0,00	0,00	0,00	0,00	0,00	0,00	0,00	0,00	0,00
	b	0,00	0,00	0,00	0,00	0,00	0,00	0,00	0,00	0,00	0,00	0,00
	c	0,00	0,00	0,00	0,00	0,00	0,00	0,00	0,00	0,00	0,00	0,00
2028	a	0,00	0,00	0,00	0,00	0,00	0,00	0,00	0,00	0,00	0,00	0,00
	b	0,00	0,00	0,00	0,00	0,00	0,00	0,00	0,00	0,00	0,00	0,00
	c	0,00	0,00	0,00	0,00	0,00	0,00	0,00	0,00	0,00	0,00	0,00
2029	a	0,00	0,00	0,00	0,00	0,00	0,00	0,00	0,00	0,00	0,00	0,00
	b	0,00	0,00	0,00	0,00	0,00	0,00	0,00	0,00	0,00	0,00	0,00
	c	0,00	0,00	0,00	0,00	0,00	0,00	0,00	0,00	0,00	0,00	0,00
2030	a	0,00	0,00	0,00	0,00	0,00	0,00	0,00	0,00	0,00	0,00	0,00
	b	0,00	0,00	0,00	0,00	0,00	0,00	0,00	0,00	0,00	0,00	0,00
	c	0,00	0,00	0,00	0,00	0,00	0,00	0,00	0,00	0,00	0,00	0,00

Wyszczególnienie	Dane uzupełniające o dług i jego spłacie							Wynik operacji niekasowych wpływających na kwotę długu (m.in. umorzenia, różnice kursowe) x
	14.1	14.2	14.3	14.3.1	14.3.2	14.3.3	14.4	
Lp	Splaty rat kapitałowych oraz wykup papierów wartościowych, o których mowa w pkt. 5.1., wynikające wyłącznie z tytułu zobowiązań już zaciągniętych x	Kwota długu, którego planowana spłata dokona się z wydatków budżetu x	Wydatki zmniejszające dług x	spłata zobowiązań wymagalnych z lat poprzednich, innych niż w poz. 14.3.3 x	związane z umowami zaliczanymi do tytułów dłużnych wliczanych do państwowego długu publicznego	wypłaty z tytułu wymagalnych poręczeń i gwarancji x		
Formuła								
Wykonanie 2014	138 500,00	0,00	0,00	0,00	0,00	0,00	0,00	
Wykonanie 2015	436 000,00	0,00	0,00	0,00	0,00	0,00	0,00	
Plan 3 kw. 2016	417 600,00	0,00	0,00	0,00	0,00	0,00	0,00	
Wykonanie 2016	492 600,00	0,00	0,00	0,00	0,00	0,00	0,00	
2017	a	490 000,00	0,00	0,00	0,00	0,00	0,00	
	b	0,00	0,00	0,00	0,00	0,00	0,00	
	c	490 000,00	0,00	0,00	0,00	0,00	0,00	
2018	a	490 000,00	0,00	0,00	0,00	0,00	0,00	
	b	0,00	0,00	0,00	0,00	0,00	0,00	
	c	490 000,00	0,00	0,00	0,00	0,00	0,00	
2019	a	490 000,00	0,00	0,00	0,00	0,00	0,00	
	b	0,00	0,00	0,00	0,00	0,00	0,00	
	c	490 000,00	0,00	0,00	0,00	0,00	0,00	
2020	a	450 000,00	0,00	0,00	0,00	0,00	0,00	
	b	0,00	0,00	0,00	0,00	0,00	0,00	
	c	450 000,00	0,00	0,00	0,00	0,00	0,00	
2021	a	470 000,00	0,00	0,00	0,00	0,00	0,00	
	b	0,00	0,00	0,00	0,00	0,00	0,00	
	c	470 000,00	0,00	0,00	0,00	0,00	0,00	
2022	a	470 000,00	0,00	0,00	0,00	0,00	0,00	
	b	0,00	0,00	0,00	0,00	0,00	0,00	
	c	470 000,00	0,00	0,00	0,00	0,00	0,00	
2023	a	459 132,58	0,00	0,00	0,00	0,00	0,00	
	b	0,00	0,00	0,00	0,00	0,00	0,00	
	c	459 132,58	0,00	0,00	0,00	0,00	0,00	
2024	a	466 250,00	0,00	0,00	0,00	0,00	0,00	
	b	0,00	0,00	0,00	0,00	0,00	0,00	
	c	466 250,00	0,00	0,00	0,00	0,00	0,00	
2025	a	467 650,00	0,00	0,00	0,00	0,00	0,00	
	b	0,00	0,00	0,00	0,00	0,00	0,00	
	c	467 650,00	0,00	0,00	0,00	0,00	0,00	

Dane uzupełniające o dług i jego spłacie							
Wyszczególnienie	Spłaty rat kapitałowych oraz wykup papierów wartościowych, o których mowa w pkt. 5.1., wynikające wyłącznie z tytułu zobowiązań już zaciągniętych	Kwota długu, którego planowana spłata dokonana się z wydatków budżetu *	Wydatki zmniejszające dług x	w tym:			Wynik operacji niekasowych wpływających na kwotę długu (m.in. umorzenia, różnice kursowe) x
				spłata zobowiązań wymagalnych z lat poprzednich, innych niż w poz. 14.3.3 x	związane z umowami zaliczanymi do tytułów dłużnych wliczanych do państwowego długu publicznego	wypłaty z tytułu wymagalnych poręczeń i gwarancji x	
Lp	14.1	14.2	14.3	14.3.1	14.3.2	14.3.3	14.4
Formuła							
2026	a	0,00	0,00	0,00	0,00	0,00	0,00
	b	0,00	0,00	0,00	0,00	0,00	0,00
	c	0,00	0,00	0,00	0,00	0,00	0,00
2027	a	0,00	0,00	0,00	0,00	0,00	0,00
	b	0,00	0,00	0,00	0,00	0,00	0,00
	c	0,00	0,00	0,00	0,00	0,00	0,00
2028	a	0,00	0,00	0,00	0,00	0,00	0,00
	b	0,00	0,00	0,00	0,00	0,00	0,00
	c	0,00	0,00	0,00	0,00	0,00	0,00
2029	a	0,00	0,00	0,00	0,00	0,00	0,00
	b	0,00	0,00	0,00	0,00	0,00	0,00
	c	0,00	0,00	0,00	0,00	0,00	0,00
2030	a	0,00	0,00	0,00	0,00	0,00	0,00
	b	0,00	0,00	0,00	0,00	0,00	0,00
	c	0,00	0,00	0,00	0,00	0,00	0,00

* Informacja o spełnieniu wskaźnika spłaty zobowiązań określonego w art. 243 ustawy po uwzględnieniu zobowiązań związku współtworzonego przez jednostkę samorządu terytorialnego, oraz po uwzględnieniu ustawowych wyłączeń zostanie automatycznie wygenerowana przez aplikację wskazaną przez Ministra Finansów, o której mowa w § 4 ust. 1 rozporządzenia Ministra Finansów z dnia 10 stycznia 2013 r. w sprawie wieloletniej prognozy finansowej jednostki samorządu terytorialnego (Dz U poz 86, z późn zm). Automatische wyciszenia danych na podstawie wartości historycznych i prognozowanych przez jednostkę samorządu terytorialnego dotyczą w szczególności także poz. 9.6-9.6.1 i pozycji z sekcji nr 16.

** Należy wskazać jedną z następujących podstaw prawnych: art. 240a ust. 4 / art. 240a ust. 8 / art. 240b ustawy określającą procedurę jaką objęła jest jednostka samorządu terytorialnego. x - pozycje oznaczone symbolem „x” sporządza się na okres, na który zaciągnięto oraz planuje się zaciągnąć zobowiązania dłużne (prognoza kwoty długu). Okres ten nie podlega wykluczeniu w sytuacji planowania wydatków z tytułu niewymagalnych poręczeń i gwarancji. W przypadku planowania wydatków z tytułu niewymagalnych poręczeń i gwarancji, wykraczających poza wspomniany okres, należy zamieścić w wieloletniej prognozy finansowej. W przypadku, gdy kwoty wydatków informację o wydatkach z tytułu niewymagalnych poręczeń i gwarancji, wykraczających poza wspomniany okres prognozy kwoty długu to pozycje oznaczone symbolem „x” sporządza się do ostatniego roku, na który ustalono limit wydatków na realizację przedsięwzięć wynikające z limitów wydatków na przedsięwzięcia wykraczają poza okres prognozy kwoty długu to pozycje oznaczone symbolem „x” sporządza się do ostatniego roku, na który ustalono limit wydatków na realizację przedsięwzięć

16) Pozycje sekcji 15 są wykazywane wyłącznie przez jednostki samorządu terytorialnego emitujące obligacje przychodowe.

17) Pozycje sekcji 16 wykazują wyłącznie jednostki objęte procedurą wynikającą z art. 240a lub art. 240b ustawy

PRZEWODNICZĄCY
Grzegorz Lejman
Grzegorz Lejman

OBJAŚNIENIA

przyjętych wartości do Wieloletniej Prognozy Finansowej Gminy Ojrzeń

W WPF wprowadzono następujące zmiany:

Zwiększa się budżet Gminy po stronie dochodów o kwotę **329.666,13 zł**

Zmniejsza się budżet Gminy po stronie dochodów o kwotę **105.018,00 zł**

- pismo Mazowieckiego Urzędu Wojewódzkiego nr FCR-I.3111.23.3.2017 z dnia 3 lutego 2017 roku w sprawie informacji o kwotach dotacji wynikających z decyzji Wojewody Mazowieckiego Nr 3/2017 z dnia 3 lutego 2017 r., w którym zwiększono dotację w rozdziale 85502 – Świadczenie rodzinne, świadczenia z funduszu alimentacyjnego oraz składki na ubezpieczenia emerytalne i rentowe z ubezpieczenia społecznego o kwotę 16.000,00 zł, zmniejszono dotację w rozdziale 85501 – Świadczenia wychowawcze o kwotę 28.000 zł, zwiększono dotację w rozdziale 85213 – Składki na ubezpieczenia zdrowotne o kwotę 1.500,00 zł (§2010) oraz zmniejszono o kwotę 200,00 zł (§2030), zmniejszono dotację w rozdziale 85214 – Zasiłki i pomoc w naturze o kwotę 1.400 zł, zmniejszono dotację w rozdziale 85216 - zasiłki stałe o kwotę 700,00 zł, zmniejszono dotację w rozdziale 85230 - na dożywianie dzieci w szkołach o kwotę 26.200 zł, zmniejszono dotację na funkcjonowanie ośrodka pomocy społecznej w rozdziale 85219 o kwotę 400,00 zł;
- pismo Ministra Finansów nr ST3.4750.1.2017 z dnia 27 stycznia 2017 roku w sprawie ostatecznych kwot subwencji oraz kalkulacji planowanej kwoty dochodów z tytułu udziału we wpływach z podatku dochodowego od osób fizycznych zwiększające wysokość subwencji oświatowej o kwotę 36.645 zł (rozdział 75801) oraz zmniejszające dochody z tytułu PDOF o kwotę 718,00 zł (rozdział 75621)
- pismo Mazowiecki Urząd Wojewódzki w Warszawie nr FIN-I.3111.19.2.2017 z dnia 6 lutego 2017 r w sprawie planu dotacji na rok 2017 w rozdziale 85503 – Karta Dużej Rodziny w kwocie 46 zł.
- wprowadzono środki pochodzące z refundacji za pracowników zatrudnianych w ramach robót publicznych i prac interwencyjnych oraz prac społecznie - użytecznych z Powiatowego Urzędu Pracy w rozdziałach 75023, 80101, 80110,85295.
- wprowadzono niewykorzystane środki z roku 2016 na realizację projektu edukacyjnego „W Gminie Ojrzeń patrzymy w przyszłość” - 65.433,33 zł (rozdział 80195),
- wprowadzono środki z tytułu sprzedaży działek rolnych w rozdziale 01095 w kwocie 30.000 zł, zmniejszając jednocześnie o taką samą kwotę dochody z tytułu sprzedaży w rozdziale 70005,
- pozostałych zwiększeń planu dokonano celem dostosowania do przewidywanego wykonania

Zwiększa się budżet Gminy po stronie wydatków o kwotę **782.172,00 zł**

Zmniejsza się budżet Gminy po stronie wydatków o kwotę **147.523,87 zł**

Dokonano podziału otrzymanych zwiększeń i zmniejszeń dotacji i innych środków po stronie wydatków. Dokonano podziału wolnych środków wynikających z zamknięcia roku w kwocie 410.000 zł zarówno na pokrycie wydatków inwestycyjnych, jak i bieżących. W ramach wydatków inwestycyjnych wprowadzono następujące zmiany:


- 1) zwiększono o kwotę 25.000 zł środki na realizację zadania „Modernizacja infrastruktury wodociągowej” (rozdział 01010);
- 2) zaplanowano zadanie budowy sieci wodociągowej w Ojrzeniu w kwocie 20.000 zł (rozdział 01010);
- 3) na wykonanie dokumentacji drogi w Brodzięcinie zaplanowano środki w kwocie 20.000 zł (rozdział 60016)
- 4) w związku z aneksem do umowy w sprawie partnerskiej realizacji projektu „Regionalne partnerstwo samorządów Mazowsza dla aktywizacji społeczeństwa informacyjnego w zakresie e-administracji i geoinformacji” zmniejszającego udział własny gminy Ojrzeń zmniejszono środki z tytułu dotacji o kwotę 9.260 zł
- 5) w związku ze złożeniem przez sołectwo Kownaty Borowe wniosku o zmianę przedsięwzięcia realizowanego w ramach funduszu sołectkiego dokonano zmiany zadania na przebudowa drogi gminnej Kownaty Borowe - Grabówiec (rozdział 60016);
- 6) wprowadzono zadanie pn. „Modernizacja sieci informatycznej w Urzędzie Gminy w Ojrzeniu” w kwocie 20.000 zł (rozdział 75023);
- 7) wprowadzono zadanie pn. „Przebudowa budynku Urzędu Gminy w Ojrzeniu” w kwocie 20.000 zł (rozdział 75023);
- 8) wprowadzono zadanie pn. „Przebudowa budynku garażu OSP w Młocku” w kwocie 20.000 zł (rozdział 75412);
- 9) wprowadzono zadanie „Zakup pieca i wykonanie centralnego ogrzewania w Zespole Szkół w Młocku – dopłata” w kwocie 5.000 zł (rozdział 80101)
- 10) wprowadzono środki niewykorzystane z roku ubiegłego na realizację inwestycji „Zakup platform e - learningowych w ramach projektu pn. " W Gminie Ojrzeń patrzymy w przyszłość" - projekt edukacyjny dla szkół" w łącznej kwocie 1.938,75 zł (rozdział 80195);
- 11) wprowadzono zadanie „Zakup wyposażenia do gabinetu stomatologicznego w Ojrzeniu w kwocie 30.000 zł (rozdział 85131);
- 12) wprowadzono zadanie „Modernizacja sieci informatycznej w GOPS w Ojrzeniu” w kwocie 7.000 zł (rozdział 85219)
- 13) na zakup i montaż lampy solarnej w Kraszewie zwiększono środki w kwocie 12.500 zł (rozdział 90015) zamieniając nazwę zadania na „Zakup i montaż lamp solarnych w Zielonej, Nowej Wsi i Kraszewie”;
- 14) zwiększono środki w kwocie 40.000 zł na „Budowę siłowni zewnętrznej w Ojrzeniu” (rozdział 90095)
- 15) na zadanie pn. „Wykonanie ogrodzenia świetlicy wiejskiej w Ojrzeniu” zwiększono środki o kwotę 4.000 zł (rozdział 90095)

- 16) na zadanie pn. „Dokończenie wykonania ogrodzenia świetlicy wiejskiej w Kraszewie” zaplanowano środki w kwocie 4.000 zł (rozdział 90095)
- 17) wprowadzono zadanie „Przebudowa świetlicy wiejskiej w Ojrzeniu” w kwocie 12.000zł (rozdział 90095)
- 18) wprowadzono zadanie „Urządzenie placu zabaw w Skarżynku” w kwocie 20.000 zł (rozdział 90095)
- 19) wprowadzono zadania „Zagospodarowanie działki nr 465 w Młocku” – 12.000 zł (rozdział 90095)
- 20) wprowadzono zadanie „Przebudowa świetlicy wiejskiej w Młocku” – 20.000 zł (rozdział 90095)
- 21) wprowadzono środki na zakup działki pod budowę placu zabaw w Zielonej – 20.000 zł (rozdział 90095)
- 22) wprowadzono środki na zakup działki pod budowę świetlicy w Obrębie – 30.000 zł (rozdział 90095)
- 23) na usuwanie azbestu z terenu Gminy Ojrzeń zabezpieczono wkład własny w kwocie 10.000 zł (rozdział 90095)
- 24) zmniejszono wydatki w kwocie 21.000 zł na budowę hali sportowej w Ojrzeniu (rozdział 92601)

W ramach wydatków bieżących zwiększono wydatki na przeciwdziałanie alkoholizmowi i narkomani w kwocie 4.366,65 zł, w związku z nie wykorzystaniem tej kwoty wydatków w 2016 roku. Zwiększono o kwotę 18.000 zł dotacje dla GBP w Ojrzeniu na wykonanie prac związanych z utrzymaniem parku podworskiego. Zabezpieczono środki w kwocie 6.500 zł na wykonanie programu Rewitalizacji Gminy Ojrzeń (rozdział 75095). Na remonty przystanków na terenie gminy zabezpieczono środki w kwocie 10.000 zł. Zwiększono środki na wynagrodzenia w rozdziale 75023 – Urzędy Gminy w związku z zabezpieczeniem wynagrodzeń w ramach wydatków pośrednich w realizowanym projekcie edukacyjnym „W gminie Ojrzeń patrzymy w przyszłość”. Ponadto zwiększono środki na realizację projektu niewykorzystane w roku ubiegłym – 65.433,33 zł (rozdział 80195). Zabezpieczono środki na zatrudnienie pracowników w ramach prac interwencyjnych i robót publicznych (rozdział 75095,80101,80110). Zwiększono środki w kwocie 12.000 zł na refundację kosztów funkcjonowania rodzin zastępczych (rozdział 85508). Zabezpieczono w rozdziale 90002 – gospodarka odpadami środki na wypłatę wynagrodzeń bezosobowych. Na konserwacje nawierzchni boisk typu ORLIK zabezpieczono środki w kwocie 9.000 zł. Pozostałych zwiększeń i zmniejszeń dokonano celem zabezpieczenia realizacji zadań bieżących.

Budżet po dokonanych zmianach:

Dochody	- 18.355.386,58 zł
Wydatki	- 19.337.386,58 zł
Deficyt	- 982.000,00 zł

Przewodniczący Rady Gminy

 Grzegorz Lejman

Wykaz przedsięwzięć do WPFkwoty w
zł

L.p.	Nazwa i cel	Jednostka odpowiedzialna lub koordynująca	Okres realizacji		Łączne nakłady finansowe	Limit 2017	Limit 2018	Limit 2019	Limit 2020	Limit 2021
			od	do						
1	Wydatki na przedsięwzięcia-ogółem (1.1+1.2+1.3)				3 538 097,00	263 602,00	1 218 030,00	2 038 465,00	0,00	0,00
1.a	- wydatki bieżące				0,00	0,00	0,00	0,00	0,00	0,00
1.b	- wydatki majątkowe				3 538 097,00	263 602,00	1 218 030,00	2 038 465,00	0,00	0,00
1.1	Wydatki na programy, projekty lub zadania związane z programami realizowanymi z udziałem środków, o których mowa w art.5 ust.1 pkt 2 i 3 ustawy z dnia 27 sierpnia 2009.r. o finansach publicznych (Dz.U.Nr 157, poz. 1240,z późn.zm.), z tego:				2 340 097,00	3 602,00	1 178 030,00	1 158 465,00	0,00	0,00
1.1.1	- wydatki bieżące				0,00	0,00	0,00	0,00	0,00	0,00
1.1.2	- wydatki majątkowe				2 340 097,00	3 602,00	1 178 030,00	1 158 465,00	0,00	0,00
1.1.2.1	Regionalne partnerstwo samorządów Mazowsza dla aktywizacji społeczeństwa informacyjnego w zakresie e-administracji i geoinformacji - rozwój elektronicznej administracji w gminie				25 097,00	3 602,00	20 530,00	965,00	0,00	0,00
1.2	Wydatki na programy, projekty lub zadania związane z umowami partnerstwa publiczno-prywatnego, z tego:				0,00	0,00	0,00	0,00	0,00	0,00
1.2.1	- wydatki bieżące				0,00	0,00	0,00	0,00	0,00	0,00
1.2.2	- wydatki majątkowe				0,00	0,00	0,00	0,00	0,00	0,00
1.3	Wydatki na programy, projekty lub zadania pozostałe (inne niż wymienione w pkt 1.1 i 1.2),z tego				1 198 000,00	260 000,00	40 000,00	880 000,00	0,00	0,00
1.3.1	- wydatki bieżące				0,00	0,00	0,00	0,00	0,00	0,00
1.3.2	- wydatki majątkowe				1 198 000,00	260 000,00	40 000,00	880 000,00	0,00	0,00

Limit 2022	Limit 2023	Limit 2024	Limit 2025	Limit 2026	Limit 2027	Limit 2028	Limit 2029	Limit 2030	Limit zobowiązań
0,00	0,00	0,00	0,00	0,00	0,00	0,00	0,00	0,00	3 900 097,00
0,00	0,00	0,00	0,00	0,00	0,00	0,00	0,00	0,00	0,00
0,00	0,00	0,00	0,00	0,00	0,00	0,00	0,00	0,00	3 900 097,00
0,00	0,00	0,00	0,00	0,00	0,00	0,00	0,00	0,00	2 340 097,00

0,00	0,00	0,00	0,00	0,00	0,00	0,00	0,00	0,00	0,00
0,00	0,00	0,00	0,00	0,00	0,00	0,00	0,00	0,00	2 340 097,00
0,00	0,00	0,00	0,00	0,00	0,00	0,00	0,00	0,00	25 097,00

0,00	0,00	0,00	0,00	0,00	0,00	0,00	0,00	0,00	0,00
0,00	0,00	0,00	0,00	0,00	0,00	0,00	0,00	0,00	0,00
0,00	0,00	0,00	0,00	0,00	0,00	0,00	0,00	0,00	0,00
0,00	0,00	0,00	0,00	0,00	0,00	0,00	0,00	0,00	1 560 000,00
0,00	0,00	0,00	0,00	0,00	0,00	0,00	0,00	0,00	0,00
0,00	0,00	0,00	0,00	0,00	0,00	0,00	0,00	0,00	1 560 000,00

PRZEWODNICZĄCY
Rady Gminy
Grzegorz Lejman