

**Uchwała Nr XXVIII/168/2017**  
**Rady Gminy Ojrzeń**  
**z dnia 29 czerwca 2017 roku**  
**w sprawie zmiany Wieloletniej Prognozy Finansowej Gminy Ojrzeń**

Na podstawie art.230, art.227 i art. 229 ustawy z dnia 27 sierpnia 2009 r. o finansach publicznych (Dz. U. z 2016 r. poz. 1870 ze zm.) Rada Gminy Ojrzeń uchwala, co następuje:

**§ 1**

1. Dokonuje się zmian w Wieloletniej Prognozie Finansowej Gminy Ojrzeń na lata 2017 - 2035, zgodnie z załącznikiem nr 1 do niniejszej uchwały.
2. Do Wieloletniej Prognozy Finansowej dołącza się objaśnienia przyjętych wartości.

**§ 2**

Dokonuje się zmian w wykazie przedsięwzięć do Wieloletniej Prognozy Finansowej, zgodnie z załącznikiem nr 2 do niniejszej uchwały.

**§ 3**

Wykonanie uchwały powierza się Wójtowi Gminy Ojrzeń

**§ 4**

Uchwała wchodzi w życie z dniem podjęcia.

  
Przewodniczący Rady Gminy  
Grzegorz Lejman

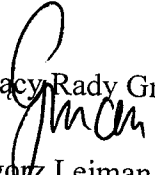
## Uzasadnienie

### do uchwały w sprawie zmiany Wieloletniej Prognozy Finansowej Gminy Ojrzeń

W związku ze zmianą budżetu gminy Ojrzeń na 2017 rok zgodnie z art. 229 ustawy z dnia 27 sierpnia 2009 r. o finansach publicznych (Dz. U. z 2016 r. poz. 1870 ze zm.) wartości przyjęte w budżecie gminy powinny być zgodne z wartościami przyjętymi w wieloletniej prognozie finansowej co najmniej w zakresie wyniku budżetu i związanych z nim kwot przychodów i rozchodów oraz kwot długu gminy z tych podwodów dokonuje się stosownych zmian w WPF.

Powyższe uzasadnia podjęcie uchwały.

Przewodniczący Rady Gminy

  
Grzegorz Lejman

1)

# Wieloletnia Prognoza Finansowa

Wyszczególnienie	Dochody ogółem*	z tego:										w tym:					
		1.1	Dochoody z tytułu udziału we wpływach z podatku dochodowego od osób fizycznych			Dochoody z tytułu udziału we wpływach z podatku dochodowego od osób prawnych		podatki i opłaty <sup>3)</sup>	z podatku od nieruchomości		z subwencji ogólnej	z tytułu dotacji i środków przeznaczonych na cele bieżące	Dochody majątkowe <sup>x</sup>	ze sprzedaży majątku <sup>x</sup>	z tytułu dotacji oraz środków przeznaczonych na inwestycje		
			1.1.1	1.1.2	1.1.3	1.1.3.1	1.1.4		1.1.5	1.2						1.2.1	1.2.2
Lp	1																
Formuła	[1.1]*[1.2]																
Wykonanie 2014	14 265 336,03	13 925 740,13	6 285,64	1 640 590,15	683 804,75	7 446 313,00	2 530 653,65					339 595,90	58 279,59			281 408,31	
Wykonanie 2015	13 987 344,04	13 840 064,41	7 887,72	1 766 205,00	709 068,53	7 374 796,00	2 402 811,43					147 279,63	31 003,23			115 382,00	
Plan 3 kw. 2016	16 900 825,24	16 574 425,24	18 000,00	1 775 605,00	772 000,00	7 167 532,00	5 261 578,24					326 400,00	250 000,00			75 400,00	
Wykonanie 2016	17 593 212,72	17 384 153,47	24 564,16	1 807 080,26	781 559,65	7 402 885,00	5 710 805,02					209 059,25	37 414,83			170 749,02	
2017	18 784 775,98	17 973 738,88	20 000,00	2 019 826,00	833 300,00	7 390 242,00	6 004 080,08					811 037,10	260 000,00			550 037,10	
a	-320 913,59	112 884,47	0,00	16 700,00	6 100,00	0,00	7 003,47					-433 798,06	0,00			-433 798,06	
b	19 105 689,57	17 860 854,41	20 000,00	2 003 126,00	827 200,00	7 390 242,00	5 997 076,61					1 244 835,16	260 000,00			983 835,16	
c	17 794 054,00	17 400 000,00	20 400,00	1 951 730,00	869 000,00	7 500 668,00	5 607 041,00					394 054,00	0,00			394 054,00	
2018	120 054,00	-274 000,00	0,00	0,00	0,00	0,00	0,00					394 054,00	0,00			394 054,00	
a	17 674 000,00	17 674 000,00	20 400,00	1 951 730,00	869 000,00	7 500 668,00	5 607 041,00					0,00	0,00			0,00	
b	20 822 796,00	17 748 000,00	20 900,00	1 990 700,00	886 000,00	7 650 682,00	5 719 000,00					3 074 796,00	0,00			3 074 796,00	
c	1 365 557,00	-236 560,00	0,00	0,00	0,00	0,00	0,00					1 602 117,00	0,00			1 602 117,00	
2019	19 457 239,00	17 984 560,00	20 900,00	1 990 700,00	886 000,00	7 650 682,00	5 719 000,00					1 472 679,00	0,00			1 472 679,00	
a	18 102 960,00	18 102 960,00	21 000,00	2 030 000,00	904 000,00	7 803 695,00	5 833 500,00					0,00	0,00			0,00	
b	-147 040,00	-147 040,00	0,00	0,00	0,00	0,00	0,00					0,00	0,00			0,00	
c	18 250 000,00	18 250 000,00	21 000,00	2 030 000,00	904 000,00	7 803 695,00	5 833 500,00					0,00	0,00			0,00	
2020	18 465 019,00	18 465 019,00	21 648,00	2 070 000,00	922 000,00	7 959 770,00	5 950 000,00					0,00	0,00			0,00	
a	-149 981,00	-149 981,00	0,00	0,00	0,00	0,00	0,00					0,00	0,00			0,00	
b	18 615 000,00	18 615 000,00	21 648,00	2 070 000,00	922 000,00	7 959 770,00	5 950 000,00					0,00	0,00			0,00	
c	18 834 319,00	18 834 319,00	22 081,00	2 112 600,00	940 675,00	8 118 965,00	6 069 000,00					0,00	0,00			0,00	
2021	-152 981,00	-152 981,00	0,00	0,00	0,00	0,00	0,00					0,00	0,00			0,00	
a	18 987 300,00	18 987 300,00	22 081,00	2 112 600,00	940 675,00	8 118 965,00	6 069 000,00					0,00	0,00			0,00	
b												0,00	0,00			0,00	
c												0,00	0,00			0,00	

Wyszczególnienie	Dochody ogółem <sup>x</sup>	z tego:										w tym:					
		1.1	1.1.1			1.1.2			1.1.3		1.1.4		1.1.5		1.2	w tym:	
			1.1.1.1	1.1.1.2	1.1.1.3	1.1.3.1	1.1.3.2	1.1.3.3	1.1.4.1	1.1.4.2	1.1.5.1	1.1.5.2	1.2.1	1.2.2			
Docho- dy bie- żące <sup>x</sup>	docho- dy z tytu- łu udzia- łu we wplywach z podatku dochodowe- go od osób fizy- cznych	docho- dy z tytu- łu udzia- łu we wplywach z podatku dochodowe- go od osób praw- nych	podatki i opłaty <sup>3)</sup>	w tym:		z subwen- cji ogól- nej	z tytułu do- tacji i środków przeznaco- zonych na cele bie- żące	Dochody <sup>x</sup> majątko- we		ze sprze- daży majątku <sup>x</sup>	z tytułu do- tacji oraz śro- dków przeznaco- zonych na inwesty- cje						
Lp	1																
Formula	[1..1]+[1.2]																
2023	a	19 211 005,00	1 937 000,00	22 523,00	2 155 000,00	959 000,00	8 281 344,00	6 190 600,00	0,00	0,00	0,00	0,00	0,00	0,00	0,00	0,00	0,00
	b	-155 995,00	0,00	0,00	0,00	0,00	0,00	0,00	0,00	0,00	0,00	0,00	0,00	0,00	0,00	0,00	0,00
	c	19 367 000,00	1 937 000,00	22 523,00	2 155 000,00	959 000,00	8 281 344,00	6 190 600,00	0,00	0,00	0,00	0,00	0,00	0,00	0,00	0,00	0,00
2024	a	19 595 225,00	1 976 000,00	22 973,00	2 197 000,00	978 000,00	8 446 971,00	6 314 400,00	0,00	0,00	0,00	0,00	0,00	0,00	0,00	0,00	0,00
	b	-154 775,00	0,00	0,00	0,00	0,00	0,00	0,00	0,00	0,00	0,00	0,00	0,00	0,00	0,00	0,00	0,00
	c	19 750 000,00	1 976 000,00	22 973,00	2 197 000,00	978 000,00	8 446 971,00	6 314 400,00	0,00	0,00	0,00	0,00	0,00	0,00	0,00	0,00	0,00
2025	a	19 987 129,00	2 015 500,00	23 433,00	2 241 000,00	998 000,00	8 615 910,00	6 440 700,00	0,00	0,00	0,00	0,00	0,00	0,00	0,00	0,00	0,00
	b	-554 871,00	0,00	0,00	0,00	0,00	0,00	0,00	0,00	0,00	0,00	0,00	0,00	0,00	0,00	0,00	0,00
	c	20 542 000,00	2 015 500,00	23 433,00	2 241 000,00	998 000,00	8 615 910,00	6 440 700,00	0,00	0,00	0,00	0,00	0,00	0,00	0,00	0,00	0,00
2026	a	20 386 871,00	2 055 810,00	23 900,00	2 285 820,00	1 017 900,00	8 788 000,00	6 440 700,00	0,00	0,00	0,00	0,00	0,00	0,00	0,00	0,00	0,00
	b	-566 129,00	0,00	0,00	0,00	0,00	0,00	0,00	0,00	0,00	0,00	0,00	0,00	0,00	0,00	0,00	0,00
	c	20 953 000,00	2 055 810,00	23 900,00	2 285 820,00	1 017 900,00	8 788 000,00	6 440 700,00	0,00	0,00	0,00	0,00	0,00	0,00	0,00	0,00	0,00
2027	a	20 794 608,00	2 096 900,00	24 400,00	2 331 536,00	1 038 319,00	8 963 900,00	6 700 380,00	0,00	0,00	0,00	0,00	0,00	0,00	0,00	0,00	0,00
	b	-577 392,00	0,00	0,00	0,00	0,00	0,00	0,00	0,00	0,00	0,00	0,00	0,00	0,00	0,00	0,00	0,00
	c	21 372 000,00	2 096 900,00	24 400,00	2 331 536,00	1 038 319,00	8 963 900,00	6 700 380,00	0,00	0,00	0,00	0,00	0,00	0,00	0,00	0,00	0,00
2028	a	21 210 500,00	2 138 800,00	24 860,00	2 378 200,00	1 059 100,00	9 143 200,00	6 834 000,00	0,00	0,00	0,00	0,00	0,00	0,00	0,00	0,00	0,00
	b	-589 500,00	0,00	0,00	0,00	0,00	0,00	0,00	0,00	0,00	0,00	0,00	0,00	0,00	0,00	0,00	0,00
	c	21 800 000,00	2 138 800,00	24 860,00	2 378 200,00	1 059 100,00	9 143 200,00	6 834 000,00	0,00	0,00	0,00	0,00	0,00	0,00	0,00	0,00	0,00
2029	a	21 634 710,00	2 181 600,00	25 300,00	2 425 700,00	1 080 200,00	9 326 000,00	6 971 000,00	0,00	0,00	0,00	0,00	0,00	0,00	0,00	0,00	0,00
	b	-601 290,00	0,00	0,00	0,00	0,00	0,00	0,00	0,00	0,00	0,00	0,00	0,00	0,00	0,00	0,00	0,00
	c	22 236 000,00	2 181 600,00	25 300,00	2 425 700,00	1 080 200,00	9 326 000,00	6 971 000,00	0,00	0,00	0,00	0,00	0,00	0,00	0,00	0,00	0,00
2030	a	22 067 404,00	2 225 200,00	25 900,00	2 470 200,00	1 101 800,00	9 512 600,00	7 110 500,00	0,00	0,00	0,00	0,00	0,00	0,00	0,00	0,00	0,00
	b	-613 496,00	0,00	0,00	0,00	0,00	0,00	0,00	0,00	0,00	0,00	0,00	0,00	0,00	0,00	0,00	0,00
	c	22 680 900,00	2 225 200,00	25 900,00	2 470 200,00	1 101 800,00	9 512 600,00	7 110 500,00	0,00	0,00	0,00	0,00	0,00	0,00	0,00	0,00	0,00
2031	a	22 508 752,00	2 289 704,00	26 418,00	2 519 604,00	1 123 836,00	9 702 852,00	7 252 710,00	0,00	0,00	0,00	0,00	0,00	0,00	0,00	0,00	0,00
	b	0,00	0,00	0,00	0,00	0,00	0,00	0,00	0,00	0,00	0,00	0,00	0,00	0,00	0,00	0,00	0,00
	c	22 508 752,00	2 289 704,00	26 418,00	2 519 604,00	1 123 836,00	9 702 852,00	7 252 710,00	0,00	0,00	0,00	0,00	0,00	0,00	0,00	0,00	0,00



Lp	Wydatki ogółem <sup>x</sup>	Wydatki bieżące <sup>x</sup>	z tego:				w tym:	2.1.2	2.1.3	2.1.3.1	w tym:		2.1.3.1.2	Wydatki majątkowe
			2	2.1	2.1.1	2.1.1.1					w tym:			
											z tytułu poręczeń i gwarancji <sup>x</sup>			
Formuła	[2.1] + [2.2]									2.1.3.1.1	2.1.3.1.2			
Wykonanie 2014	14 399 259,30	11 107 060,51	0,00	0,00	0,00	0,00	0,00	147 201,70	147 201,70	0,00	0,00	0,00	3 292 198,79	
Wykonanie 2015	15 246 197,81	11 929 372,25	0,00	0,00	0,00	0,00	0,00	134 976,11	134 976,11	0,00	0,00	0,00	3 316 825,56	
Plan 3 kw. 2016	18 154 211,13	15 843 260,75	0,00	0,00	0,00	0,00	0,00	200 000,00	200 000,00	0,00	0,00	0,00	2 310 950,38	
Wykonanie 2016	17 119 586,58	15 638 733,60	0,00	0,00	0,00	0,00	0,00	144 416,45	144 416,45	0,00	0,00	0,00	1 480 852,98	
2017	19 325 975,98	16 972 445,35	0,00	0,00	0,00	0,00	0,00	160 000,00	160 000,00	0,00	0,00	0,00	2 353 530,63	
a	-761 713,59	48 948,47	0,00	0,00	0,00	0,00	0,00	0,00	0,00	0,00	0,00	0,00	-810 862,06	
b	20 087 689,57	16 923 496,88	0,00	0,00	0,00	0,00	0,00	160 000,00	160 000,00	0,00	0,00	0,00	3 164 192,69	
c	18 585 215,00	16 500 000,00	0,00	0,00	0,00	0,00	0,00	215 000,00	215 000,00	0,00	0,00	0,00	2 085 215,00	
2018	1 406 215,00	549 215,00	0,00	0,00	0,00	0,00	0,00	28 000,00	28 000,00	0,00	0,00	0,00	857 000,00	
a	17 179 000,00	15 950 785,00	0,00	0,00	0,00	0,00	0,00	187 000,00	187 000,00	0,00	0,00	0,00	1 228 215,00	
b	21 861 809,00	16 963 440,00	0,00	0,00	0,00	0,00	0,00	260 000,00	260 000,00	0,00	0,00	0,00	4 898 369,00	
c	2 899 570,00	326 540,00	0,00	0,00	0,00	0,00	0,00	92 000,00	92 000,00	0,00	0,00	0,00	2 573 030,00	
2019	18 962 239,00	16 636 900,00	0,00	0,00	0,00	0,00	0,00	168 000,00	168 000,00	0,00	0,00	0,00	2 325 339,00	
a	17 649 860,00	17 102 960,00	0,00	0,00	0,00	0,00	0,00	241 000,00	241 000,00	0,00	0,00	0,00	547 000,00	
b	-105 040,00	133 960,00	0,00	0,00	0,00	0,00	0,00	91 000,00	91 000,00	0,00	0,00	0,00	-239 000,00	
c	17 755 000,00	16 969 000,00	0,00	0,00	0,00	0,00	0,00	150 000,00	150 000,00	0,00	0,00	0,00	786 000,00	
2020	17 992 019,00	17 159 084,00	0,00	0,00	0,00	0,00	0,00	222 000,00	222 000,00	0,00	0,00	0,00	832 935,00	
a	17 992 019,00	17 159 084,00	0,00	0,00	0,00	0,00	0,00	92 000,00	92 000,00	0,00	0,00	0,00	22 000,00	
b	-127 981,00	-149 981,00	0,00	0,00	0,00	0,00	0,00	130 000,00	130 000,00	0,00	0,00	0,00	810 935,00	
c	18 120 000,00	17 309 065,00	0,00	0,00	0,00	0,00	0,00	202 000,00	202 000,00	0,00	0,00	0,00	859 053,00	
2021	18 361 319,00	17 502 266,00	0,00	0,00	0,00	0,00	0,00	92 000,00	92 000,00	0,00	0,00	0,00	22 000,00	
a	-130 981,00	-152 981,00	0,00	0,00	0,00	0,00	0,00	110 000,00	110 000,00	0,00	0,00	0,00	837 053,00	
b	18 492 300,00	17 655 247,00	0,00	0,00	0,00	0,00	0,00	184 000,00	184 000,00	0,00	0,00	0,00	884 517,42	
c	18 736 872,42	17 852 355,00	0,00	0,00	0,00	0,00	0,00	97 000,00	97 000,00	0,00	0,00	0,00	20 867,42	
2022	-135 127,58	-155 995,00	0,00	0,00	0,00	0,00	0,00	87 000,00	87 000,00	0,00	0,00	0,00	863 650,00	
a	18 872 000,00	18 008 350,00	0,00	0,00	0,00	0,00	0,00	163 000,00	163 000,00	0,00	0,00	0,00	900 250,00	
b	19 113 975,00	18 213 725,00	0,00	0,00	0,00	0,00	0,00	96 000,00	96 000,00	0,00	0,00	0,00	13 750,00	
c	-141 025,00	-154 775,00	0,00	0,00	0,00	0,00	0,00	67 000,00	67 000,00	0,00	0,00	0,00	886 500,00	
2023	19 255 000,00	18 368 500,00	0,00	0,00	0,00	0,00	0,00	67 000,00	67 000,00	0,00	0,00	0,00	886 500,00	
a			0,00	0,00	0,00	0,00	0,00							
b			0,00	0,00	0,00	0,00	0,00							
c			0,00	0,00	0,00	0,00	0,00							
2024			0,00	0,00	0,00	0,00	0,00							
a			0,00	0,00	0,00	0,00	0,00							
b			0,00	0,00	0,00	0,00	0,00							
c			0,00	0,00	0,00	0,00	0,00							

Lp	Formuła	Wydatki ogółem <sup>x</sup>	z tego:										Wydatki majątkowe		
			2.1		2.1.1		2.1.2		2.1.3		2.1.3.1			2.1.3.1.2	
			Wydatki bieżące <sup>x</sup>	z tytułu poręczeń i gwarancji <sup>x</sup>	gwarancje i poręczenia podlegające wyłączeniu z tytułu zobowiązań, o którym mowa w art. 243 ustawy	na splate przelanych zobowiązań samodzielnego publicznego zakładu opieki zdrowotnej przekształconego na zasadach określonych w przepisach o działalności leczniczej, w wysokości w jakiej nie podlegają sfinansowaniu dotacją z budżetu państwa <sup>4)</sup>	wydatki na obsługę długu <sup>x</sup>	odsetki i dyskonto określone w art. 243 ust. 1 ustawy <sup>x</sup>	odsetki i dyskonto podlegające wyłączeniu z limitu spłaty zobowiązań, o którym mowa w art. 243 ustawy, z tytułu otrzymaniu refundacji z tych środków (bez odsetek i dyskonta od zobowiązań na wkład krajowy) <sup>x</sup>	odsetki i dyskonto podlegające wyłączeniu z limitu spłaty zobowiązań, o którym mowa w art. 243 ustawy, z tytułu zobowiązań zaciągniętych na wkład krajowy <sup>x</sup>					
		2	2.1	2.1.1	2.1.1.1	2.1.2	2.1.3	2.1.3.1	2.1.3.1.1	2.1.3.1.2					
		[2.1]+[2.2]													
2025	a	19 504 479,00	18 181 029,00	0,00	0,00	X	143 000,00	143 000,00	0,00	68 361,00	0,00	68 361,00	1 323 450,00		
	b	-542 521,00	-554 871,00	0,00	0,00	X	97 000,00	97 000,00	0,00	68 361,00	0,00	68 361,00	12 350,00		
	c	20 047 000,00	18 735 900,00	0,00	0,00	X	46 000,00	46 000,00	0,00	0,00	0,00	0,00	1 311 100,00		
2026	a	20 076 871,00	18 544 471,00	0,00	0,00	X	127 000,00	127 000,00	0,00	65 622,00	0,00	65 622,00	1 532 400,00		
	b	-710 279,00	-566 129,00	0,00	0,00	X	94 000,00	94 000,00	0,00	65 622,00	0,00	65 622,00	-144 150,00		
	c	20 787 150,00	19 110 600,00	0,00	0,00	X	33 000,00	33 000,00	0,00	0,00	0,00	0,00	1 676 550,00		
2027	a	20 489 608,00	18 914 608,00	0,00	0,00	X	115 000,00	115 000,00	0,00	60 383,00	0,00	60 383,00	1 575 000,00		
	b	-716 542,00	-577 392,00	0,00	0,00	X	89 000,00	89 000,00	0,00	60 383,00	0,00	60 383,00	-139 150,00		
	c	21 206 150,00	19 492 000,00	0,00	0,00	X	26 000,00	26 000,00	0,00	0,00	0,00	0,00	1 714 150,00		
2028	a	20 895 500,00	19 292 500,00	0,00	0,00	X	102 000,00	102 000,00	0,00	54 834,00	0,00	54 834,00	1 603 000,00		
	b	-738 650,00	-589 500,00	0,00	0,00	X	83 000,00	83 000,00	0,00	54 834,00	0,00	54 834,00	-149 150,00		
	c	21 634 150,00	19 882 000,00	0,00	0,00	X	19 000,00	19 000,00	0,00	0,00	0,00	0,00	1 752 150,00		
2029	a	21 309 710,00	19 678 710,00	0,00	0,00	X	88 000,00	88 000,00	0,00	49 131,00	0,00	49 131,00	1 631 000,00		
	b	-755 440,00	-601 290,00	0,00	0,00	X	76 000,00	76 000,00	0,00	49 131,00	0,00	49 131,00	-154 150,00		
	c	22 065 150,00	20 280 000,00	0,00	0,00	X	12 000,00	12 000,00	0,00	0,00	0,00	0,00	1 785 150,00		
2030	a	21 700 243,00	20 072 404,00	0,00	0,00	X	75 000,00	75 000,00	0,00	43 459,00	0,00	43 459,00	1 627 839,00		
	b	-784 024,42	-613 496,00	0,00	0,00	X	70 800,00	70 800,00	0,00	43 459,00	0,00	43 459,00	-170 528,42		
	c	22 484 267,42	20 685 900,00	0,00	0,00	X	4 200,00	4 200,00	0,00	0,00	0,00	0,00	1 798 367,42		
2031	a	22 188 752,00	20 473 234,00	0,00	0,00	X	60 000,00	60 000,00	0,00	36 557,00	0,00	36 557,00	1 715 518,00		
	b	22 188 752,00	20 473 234,00	0,00	0,00	X	60 000,00	60 000,00	0,00	36 557,00	0,00	36 557,00	1 715 518,00		
	c	0,00	0,00	0,00	0,00	X	0,00	0,00	0,00	0,00	0,00	0,00	1 715 518,00		
2032	a	22 638 927,00	20 882 927,00	0,00	0,00	X	47 000,00	47 000,00	0,00	28 554,00	0,00	28 554,00	1 756 000,00		
	b	22 638 927,00	20 882 927,00	0,00	0,00	X	47 000,00	47 000,00	0,00	28 554,00	0,00	28 554,00	1 756 000,00		
	c	0,00	0,00	0,00	0,00	X	0,00	0,00	0,00	0,00	0,00	0,00	1 756 000,00		
2033	a	23 098 105,00	21 309 105,00	0,00	0,00	X	34 000,00	34 000,00	0,00	20 552,00	0,00	20 552,00	1 789 000,00		
	b	23 098 105,00	21 309 105,00	0,00	0,00	X	34 000,00	34 000,00	0,00	20 552,00	0,00	20 552,00	1 789 000,00		
	c	0,00	0,00	0,00	0,00	X	0,00	0,00	0,00	0,00	0,00	0,00	1 789 000,00		

		z tego:									
		w tym:									
Wyszczególnienie	Wydatki ogółem <sup>x</sup>	Wydatki bieżące <sup>x</sup>	z tytułu poręczeń i gwarancji <sup>x</sup>			na spłatę przejętych zobowiązań samodzielnego publicznego zakładu opieki zdrowotnej przekształconego na zasadach określonych w przepisach o działalności leczniczej, w wysokości w jakiej nie podlegają finansowaniu dotacją z budżetu państwa <sup>4)</sup>	wydatki na obsługę długu <sup>x</sup>	odsetki i dyskonto określone w art. 243 ust. 1 ustawy <sup>x</sup>	w tym:		Wydaki majątkowe
			gwarancje i poręczenia podlegające wyłączeniu z limitu spłaty zobowiązań, o którym mowa w art. 243 ustawy <sup>x</sup>	2.1.1	2.1.2				2.1.3	2.1.3.1	
Lp	2	2.1	2.1.1	2.1.1.1	2.1.2	2.1.3	2.1.3.1	2.1.3.1.1	2.1.3.1.2	2.2	
Formula	{2-1} + {2-2}										
2034	a	23 576 467,00		0,00							
	b	23 576 467,00		0,00			21 000,00	21 000,00	0,00	12 653,00	1 850 000,00
	c	0,00		0,00			0,00	0,00	0,00	12 653,00	1 850 000,00
2035	a	24 010 183,00		0,00							
	b	24 010 183,00		0,00			7 300,00	7 300,00	0,00	4 378,00	1 846 987,00
	c	0,00		0,00			0,00	0,00	0,00	4 378,00	1 846 987,00
											0,00

4) W pozycji wykazuje się kwoty dla lat budżetowych 2013-2018.





Wyszczególnienie	Wynik budżetu <sup>x</sup>	Przychody budżetu <sup>x</sup>	z tego:						w tym:	
			4	4.1	4.2	4.2.1	4.3	4.3.1		4.4
Lp	3	4	4.1	4.1.1	4.2	4.2.1	4.3	4.3.1	4.4	4.4.1
Formula	[1]-[2]	[4.1]+[4.2]+[4.3]+[4.4]								
2026	a	310 000,00	0,00	0,00	0,00	0,00	0,00	0,00	0,00	0,00
	b	144 150,00	0,00	0,00	0,00	0,00	0,00	0,00	0,00	0,00
	c	165 850,00	0,00	0,00	0,00	0,00	0,00	0,00	0,00	0,00
2027	a	305 000,00	0,00	0,00	0,00	0,00	0,00	0,00	0,00	0,00
	b	139 150,00	0,00	0,00	0,00	0,00	0,00	0,00	0,00	0,00
	c	165 850,00	0,00	0,00	0,00	0,00	0,00	0,00	0,00	0,00
2028	a	315 000,00	0,00	0,00	0,00	0,00	0,00	0,00	0,00	0,00
	b	149 150,00	0,00	0,00	0,00	0,00	0,00	0,00	0,00	0,00
	c	165 850,00	0,00	0,00	0,00	0,00	0,00	0,00	0,00	0,00
2029	a	325 000,00	0,00	0,00	0,00	0,00	0,00	0,00	0,00	0,00
	b	154 150,00	0,00	0,00	0,00	0,00	0,00	0,00	0,00	0,00
	c	170 850,00	0,00	0,00	0,00	0,00	0,00	0,00	0,00	0,00
2030	a	367 161,00	0,00	0,00	0,00	0,00	0,00	0,00	0,00	0,00
	b	170 528,42	0,00	0,00	0,00	0,00	0,00	0,00	0,00	0,00
	c	196 632,58	0,00	0,00	0,00	0,00	0,00	0,00	0,00	0,00
2031	a	320 000,00	0,00	0,00	0,00	0,00	0,00	0,00	0,00	0,00
	b	320 000,00	0,00	0,00	0,00	0,00	0,00	0,00	0,00	0,00
	c	0,00	0,00	0,00	0,00	0,00	0,00	0,00	0,00	0,00
2032	a	320 000,00	0,00	0,00	0,00	0,00	0,00	0,00	0,00	0,00
	b	320 000,00	0,00	0,00	0,00	0,00	0,00	0,00	0,00	0,00
	c	0,00	0,00	0,00	0,00	0,00	0,00	0,00	0,00	0,00
2033	a	320 000,00	0,00	0,00	0,00	0,00	0,00	0,00	0,00	0,00
	b	320 000,00	0,00	0,00	0,00	0,00	0,00	0,00	0,00	0,00
	c	0,00	0,00	0,00	0,00	0,00	0,00	0,00	0,00	0,00
2034	a	310 000,00	0,00	0,00	0,00	0,00	0,00	0,00	0,00	0,00
	b	310 000,00	0,00	0,00	0,00	0,00	0,00	0,00	0,00	0,00
	c	0,00	0,00	0,00	0,00	0,00	0,00	0,00	0,00	0,00
2035	a	354 013,00	0,00	0,00	0,00	0,00	0,00	0,00	0,00	0,00
	b	354 013,00	0,00	0,00	0,00	0,00	0,00	0,00	0,00	0,00
	c	0,00	0,00	0,00	0,00	0,00	0,00	0,00	0,00	0,00

5) W pozycji wykazuje się w szczególności kwoty przychodów z tytułu prywatyzacji majątku oraz spłaty pożyczek udzielonych ze środków jednostki.

Wyszczególnienie	Rozchody budżetu *	Spłaty rat kapitałowych kredytów i pożyczek oraz wykup papierów wartościowych *	z tego:				Inne rozchody niezwiązane ze spłatą długu
			5.1	w tym:			
				5.1.1	5.1.1.1	5.1.1.2	
5	[5.1] + [5.2]		5.1.1	5.1.1.1	5.1.1.2	5.1.1.3	5.2
Formuła			[5.1.1.1] + [5.1.1.2] + [5.1.1.3]				
Wykonanie 2014	138 500,00	138 500,00	0,00	0,00	0,00	0,00	0,00
Wykonanie 2015	436 000,00	436 000,00	0,00	0,00	0,00	0,00	0,00
Plan 3 kw. 2016	436 000,00	436 000,00	0,00	0,00	0,00	0,00	0,00
Wykonanie 2016	492 600,00	492 600,00	0,00	0,00	0,00	0,00	0,00
a	490 000,00	490 000,00	0,00	0,00	0,00	0,00	0,00
b	0,00	0,00	0,00	0,00	0,00	0,00	0,00
c	490 000,00	490 000,00	0,00	0,00	0,00	0,00	0,00
a	491 000,00	491 000,00	0,00	0,00	0,00	0,00	0,00
b	-4 000,00	-4 000,00	0,00	0,00	0,00	0,00	0,00
c	495 000,00	495 000,00	0,00	0,00	0,00	0,00	0,00
a	492 000,00	492 000,00	500,00	0,00	0,00	0,00	0,00
b	-3 000,00	-3 000,00	500,00	0,00	500,00	0,00	0,00
c	495 000,00	495 000,00	0,00	0,00	0,00	0,00	0,00
a	453 000,00	453 000,00	1 150,00	0,00	0,00	0,00	0,00
b	-42 000,00	-42 000,00	1 150,00	0,00	1 150,00	0,00	0,00
c	495 000,00	495 000,00	0,00	0,00	0,00	0,00	0,00
a	473 000,00	473 000,00	1 150,00	0,00	0,00	0,00	0,00
b	-22 000,00	-22 000,00	1 150,00	0,00	1 150,00	0,00	0,00
c	495 000,00	495 000,00	0,00	0,00	0,00	0,00	0,00
a	473 000,00	473 000,00	1 150,00	0,00	0,00	0,00	0,00
b	-22 000,00	-22 000,00	1 150,00	0,00	1 150,00	0,00	0,00
c	495 000,00	495 000,00	0,00	0,00	0,00	0,00	0,00
a	474 132,58	474 132,58	5 800,00	0,00	0,00	0,00	0,00
b	-20 867,42	-20 867,42	5 800,00	0,00	5 800,00	0,00	0,00
c	495 000,00	495 000,00	0,00	0,00	0,00	0,00	0,00
a	481 250,00	481 250,00	5 800,00	0,00	0,00	0,00	0,00
b	-13 750,00	-13 750,00	5 800,00	0,00	5 800,00	0,00	0,00
c	495 000,00	495 000,00	0,00	0,00	0,00	0,00	0,00
a	482 650,00	482 650,00	5 800,00	0,00	0,00	0,00	0,00
b	-12 350,00	-12 350,00	5 800,00	0,00	5 800,00	0,00	0,00
c	495 000,00	495 000,00	0,00	0,00	0,00	0,00	0,00

Wyszczególnienie	Rozchody x budżetu	5.1 Spłaty rat kapitałowych kredytów i pożyczek oraz wykup papierów wartościowych x	5.1.1 w tym łączna kwota przypadających na dany rok kwot wyłączeń z limitu spłaty zobowiązań, o którym mowa w art. 243 ustawy	z tego: w tym:			5.2 Inne rozchody niezwiązane ze spłatą długu	
				5.1.1.1 kwota przypadających na dany rok kwot ustawowych wyłączeń określonych w art. 243 ust. 3 ustawy	5.1.1.2 kwota przypadających na dany rok kwot ustawowych wyłączeń określonych w art. 243 ust. 3a ustawy			5.1.1.3 kwota przypadających na dany rok kwot ustawowych wyłączeń innych niż określone w art. 243 ustawy
					5.1.1.1	5.1.1.2		
Lp	5	5.1	5.1.1	5.1.1.1	5.1.1.2	5.1.1.3	5.2	
Formuła	[5.1] + [5.2]		[5.1.1.1] + [5.1.1.2] + [5.1.1.3]					
2026	a	310 000,00	127 000,00	0,00	127 000,00	0,00	0,00	
	b	144 150,00	127 000,00	0,00	127 000,00	0,00	0,00	
	c	165 850,00	0,00	0,00	0,00	0,00	0,00	
2027	a	305 000,00	127 000,00	0,00	127 000,00	0,00	0,00	
	b	139 150,00	127 000,00	0,00	127 000,00	0,00	0,00	
	c	165 850,00	0,00	0,00	0,00	0,00	0,00	
2028	a	315 000,00	142 000,00	0,00	142 000,00	0,00	0,00	
	b	149 150,00	142 000,00	0,00	142 000,00	0,00	0,00	
	c	165 850,00	0,00	0,00	0,00	0,00	0,00	
2029	a	325 000,00	134 500,00	0,00	134 500,00	0,00	0,00	
	b	154 150,00	134 500,00	0,00	134 500,00	0,00	0,00	
	c	170 850,00	0,00	0,00	0,00	0,00	0,00	
2030	a	367 161,00	140 580,00	0,00	140 580,00	0,00	0,00	
	b	170 528,42	140 580,00	0,00	140 580,00	0,00	0,00	
	c	196 632,58	0,00	0,00	0,00	0,00	0,00	
2031	a	320 000,00	194 000,00	0,00	194 000,00	0,00	0,00	
	b	320 000,00	194 000,00	0,00	194 000,00	0,00	0,00	
	c	0,00	0,00	0,00	0,00	0,00	0,00	
2032	a	320 000,00	194 000,00	0,00	194 000,00	0,00	0,00	
	b	320 000,00	194 000,00	0,00	194 000,00	0,00	0,00	
	c	0,00	0,00	0,00	0,00	0,00	0,00	
2033	a	320 000,00	194 000,00	0,00	194 000,00	0,00	0,00	
	b	320 000,00	194 000,00	0,00	194 000,00	0,00	0,00	
	c	0,00	0,00	0,00	0,00	0,00	0,00	
2034	a	310 000,00	189 000,00	0,00	189 000,00	0,00	0,00	
	b	310 000,00	189 000,00	0,00	189 000,00	0,00	0,00	
	c	0,00	0,00	0,00	0,00	0,00	0,00	
2035	a	354 013,00	212 240,00	0,00	212 240,00	0,00	0,00	
	b	354 013,00	212 240,00	0,00	212 240,00	0,00	0,00	
	c	0,00	0,00	0,00	0,00	0,00	0,00	

6) W pozycji wykazuje się w szczególności wyłączenia wynikające z art. 36 ustawy z dnia 7 grudnia 2012 r. o zmianie niektórych ustaw w związku z realizacją ustawy budżetowej (Dz.U. poz. 1456 oraz z 2013 r. poz. 1199) oraz kwoty wykupu obligacji przychodowych.

Wyszczególnienie	Kwota długu <sup>x</sup>	Kwota zobowiązań wynikających z przejęcia przez jednostkę samorządu terytorialnego zobowiązań po likwidowanych i przekształcanych jednostkach zaliczanych do sektora finansów publicznych	Relacja zrównoważenia wydatków bieżących, o której mowa w art. 242 Ustawy	
			8.1	8.2
Lp	6	7	[1.1] - [2.1]	[1.1] + [4.1] + [4.2] - ([2.1] + [2.2])
Formula				
Wykonanie 2014	4 015 632,58	0,00	2 818 679,62	2 818 679,62
Wykonanie 2015	4 475 632,58	0,00	1 910 692,16	4 119 373,48
Plan 3 kw. 2016	5 050 632,58	0,00	731 164,49	1 679 550,38
Wykonanie 2016	4 253 032,58	0,00	1 745 419,87	3 425 247,42
a	4 253 032,58	0,00	1 001 293,53	1 542 493,53
b	-572 000,00	0,00	63 936,00	195 136,00
c	4 825 032,58	0,00	937 357,53	1 347 357,53
a	5 044 193,58	0,00	900 000,00	900 000,00
b	714 161,00	0,00	-823 215,00	-823 215,00
c	4 330 032,58	0,00	1 723 215,00	1 723 215,00
a	6 063 206,58	0,00	784 560,00	784 560,00
b	2 248 174,00	0,00	-563 100,00	-563 100,00
c	3 835 032,58	0,00	1 347 660,00	1 347 660,00
a	5 630 206,58	0,00	1 000 000,00	1 000 000,00
b	2 290 174,00	0,00	-281 000,00	-281 000,00
c	3 340 032,58	0,00	1 281 000,00	1 281 000,00
a	5 157 206,58	0,00	1 305 935,00	1 305 935,00
b	2 312 174,00	0,00	0,00	0,00
c	2 845 032,58	0,00	1 305 935,00	1 305 935,00
a	4 684 206,58	0,00	1 332 053,00	1 332 053,00
b	2 334 174,00	0,00	0,00	0,00
c	2 350 032,58	0,00	1 332 053,00	1 332 053,00
a	4 210 074,00	0,00	1 358 650,00	1 358 650,00
b	2 355 041,42	0,00	0,00	0,00
c	1 855 032,58	0,00	1 358 650,00	1 358 650,00
a	3 728 824,00	0,00	1 381 500,00	1 381 500,00
b	2 368 791,42	0,00	0,00	0,00
c	1 360 032,58	0,00	1 381 500,00	1 381 500,00
a	3 246 174,00	0,00	1 806 100,00	1 806 100,00
b	2 381 141,42	0,00	0,00	0,00
c	865 032,58	0,00	1 806 100,00	1 806 100,00

2026	a	2 936 174,00	0,00	1 842 400,00	1 842 400,00
	b	2 236 991,42	0,00	0,00	0,00
	c	699 182,58	0,00	1 842 400,00	1 842 400,00
2027	a	2 631 174,00	0,00	1 880 000,00	1 880 000,00
	b	2 097 841,42	0,00	0,00	0,00
	c	533 332,58	0,00	1 880 000,00	1 880 000,00
2028	a	2 316 174,00	0,00	1 918 000,00	1 918 000,00
	b	1 948 691,42	0,00	0,00	0,00
	c	367 482,58	0,00	1 918 000,00	1 918 000,00
2029	a	1 991 174,00	0,00	1 956 000,00	1 956 000,00
	b	1 794 541,42	0,00	0,00	0,00
	c	196 632,58	0,00	1 956 000,00	1 956 000,00
2030	a	1 624 013,00	0,00	1 995 000,00	1 995 000,00
	b	1 624 013,00	0,00	0,00	0,00
	c	0,00	0,00	1 995 000,00	1 995 000,00
2031	a	1 304 013,00	0,00	2 035 518,00	2 035 518,00
	b	1 304 013,00	0,00	2 035 518,00	2 035 518,00
	c	0,00	0,00	0,00	0,00
2032	a	984 013,00	0,00	2 076 000,00	2 076 000,00
	b	984 013,00	0,00	2 076 000,00	2 076 000,00
	c	0,00	0,00	0,00	0,00
2033	a	664 013,00	0,00	2 109 000,00	2 109 000,00
	b	664 013,00	0,00	2 109 000,00	2 109 000,00
	c	0,00	0,00	0,00	0,00
2034	a	354 013,00	0,00	2 160 000,00	2 160 000,00
	b	354 013,00	0,00	2 160 000,00	2 160 000,00
	c	0,00	0,00	0,00	0,00
2035	a	0,00	0,00	2 201 000,00	2 201 000,00
	b	0,00	0,00	2 201 000,00	2 201 000,00
	c	0,00	0,00	0,00	0,00

- 7) Skorygowanie o środki określone w przepisach dotyczy w szczególności powiększenia o nadwyżkę budżetową z lat ubiegłych, zgodnie z art. 242 ustawy.  
8) Pomniejszenie wydatków bieżących, zgodnie z art. 36 ust. 1 pkt 1 ustawy z dnia 7 grudnia 2012 r. o zmianie niektórych ustaw w związku z realizacją ustawy budżetowej, dotyczy lat 2013-2015.



Wskaźnik spłaty zobowiązań

Wyszczególnienie		9.1	9.2	9.3	9.4	9.5	Dopuszczalny wskaźnik spłaty zobowiązań określony w art. 243 ustawy, po uwzględnieniu ustawowych wyłączeń,	Dopuszczalny wskaźnik spłaty zobowiązań określony w art. 243 ustawy, po uwzględnieniu ustawowych wyłączeń,	Informacja o spełnieniu wskaźnika spłaty zobowiązań określonego w art. 243 ustawy, po uwzględnieniu zobowiązań z tytułu wykonania przez jednostkę samorządu terytorialnego oraz po uwzględnieniu ustawowych wyłączeń, obliczonego w oparciu o średnią arytmetyczną z 3 poprzednich lat	Informacja o spełnieniu wskaźnika spłaty zobowiązań określonego w art. 243 ustawy, po uwzględnieniu zobowiązań z tytułu wykonania przez jednostkę samorządu terytorialnego oraz po uwzględnieniu ustawowych wyłączeń, obliczonego w oparciu o średnią arytmetyczną z 3 poprzednich lat
Lp		9.1	9.2	9.3	9.4	9.5	Dopuszczalny wskaźnik spłaty zobowiązań określony w art. 243 ustawy, po uwzględnieniu ustawowych wyłączeń, <td>Dopuszczalny wskaźnik spłaty zobowiązań określony w art. 243 ustawy, po uwzględnieniu ustawowych wyłączeń, <td>Informacja o spełnieniu wskaźnika spłaty zobowiązań określonego w art. 243 ustawy, po uwzględnieniu zobowiązań z tytułu wykonania przez jednostkę samorządu terytorialnego oraz po uwzględnieniu ustawowych wyłączeń, obliczonego w oparciu o średnią arytmetyczną z 3 poprzednich lat</td> <td>Informacja o spełnieniu wskaźnika spłaty zobowiązań określonego w art. 243 ustawy, po uwzględnieniu zobowiązań z tytułu wykonania przez jednostkę samorządu terytorialnego oraz po uwzględnieniu ustawowych wyłączeń, obliczonego w oparciu o średnią arytmetyczną z 3 poprzednich lat</td> </td>	Dopuszczalny wskaźnik spłaty zobowiązań określony w art. 243 ustawy, po uwzględnieniu ustawowych wyłączeń, <td>Informacja o spełnieniu wskaźnika spłaty zobowiązań określonego w art. 243 ustawy, po uwzględnieniu zobowiązań z tytułu wykonania przez jednostkę samorządu terytorialnego oraz po uwzględnieniu ustawowych wyłączeń, obliczonego w oparciu o średnią arytmetyczną z 3 poprzednich lat</td> <td>Informacja o spełnieniu wskaźnika spłaty zobowiązań określonego w art. 243 ustawy, po uwzględnieniu zobowiązań z tytułu wykonania przez jednostkę samorządu terytorialnego oraz po uwzględnieniu ustawowych wyłączeń, obliczonego w oparciu o średnią arytmetyczną z 3 poprzednich lat</td>	Informacja o spełnieniu wskaźnika spłaty zobowiązań określonego w art. 243 ustawy, po uwzględnieniu zobowiązań z tytułu wykonania przez jednostkę samorządu terytorialnego oraz po uwzględnieniu ustawowych wyłączeń, obliczonego w oparciu o średnią arytmetyczną z 3 poprzednich lat	Informacja o spełnieniu wskaźnika spłaty zobowiązań określonego w art. 243 ustawy, po uwzględnieniu zobowiązań z tytułu wykonania przez jednostkę samorządu terytorialnego oraz po uwzględnieniu ustawowych wyłączeń, obliczonego w oparciu o średnią arytmetyczną z 3 poprzednich lat
Formuła		$(2.1.1) + (2.1.3.11) + (5.1) / (1)$	$(2.1.1) + (2.1.3.11) + (5.1) / (1)$		$(2.1.1) + (2.1.3.11) + (5.1) / (1)$	$(2.1.1) + (2.1.3.11) + (5.1) / (1)$	średnia z trzech poprzednich lat [9.5]	średnia z trzech poprzednich lat [9.5]	[9.6.1] – [9.4]	[9.6.1] – [9.4]
Wykonanie 2014		2,00%	2,00%	0,00	2,00%	20,17%	0,00%	0,00%	TAK	TAK
Wykonanie 2015		4,08%	4,08%	0,00	4,08%	13,88%	0,00%	0,00%	TAK	TAK
Plan 3 kw. 2016		3,76%	3,76%	0,00	3,76%	5,81%	0,00%	0,00%	TAK	TAK
Wykonanie 2016		3,62%	3,62%	0,00	3,62%	10,13%	0,00%	0,00%	TAK	TAK
2017	a	3,48%	3,48%	0,00	3,48%	6,71%	13,29%	0,00%	TAK	TAK
	b	0,06%	0,06%	0,00	0,06%	0,44%	0,00%	0,00%	NIE	NIE
	c	3,40%	3,40%	0,00	3,40%	6,27%	13,29%	14,73%	TAK	TAK
2018	a	3,97%	3,82%	0,00	3,82%	5,06%	8,80%	0,15%	TAK	TAK
	b	0,11%	-0,04%	0,00	-0,04%	-4,69%	0,15%	0,15%	TAK	TAK
	c	3,86%	3,86%	0,00	3,86%	9,76%	8,65%	7,30%	TAK	TAK
2019	a	3,61%	3,28%	0,00	3,28%	3,77%	5,86%	7,30%	TAK	TAK
	b	0,20%	-0,13%	0,00	-0,13%	-3,16%	-1,42%	-1,42%	NIE	NIE
	c	3,41%	3,41%	0,00	3,41%	6,93%	7,28%	8,72%	TAK	TAK
2020	a	3,83%	3,45%	0,00	3,45%	5,52%	5,18%	5,18%	TAK	TAK
	b	0,30%	-0,08%	0,00	-0,08%	-1,50%	-2,47%	-2,47%	NIE	NIE
	c	3,53%	3,53%	0,00	3,53%	7,02%	7,65%	7,65%	TAK	TAK
2021	a	3,76%	3,38%	0,00	3,38%	7,07%	4,78%	4,78%	TAK	TAK
	b	0,40%	0,02%	0,00	0,02%	0,05%	-3,12%	-3,12%	NIE	NIE
	c	3,36%	3,36%	0,00	3,36%	7,02%	7,90%	7,90%	TAK	TAK
2022	a	3,58%	3,21%	0,00	3,21%	7,07%	5,45%	5,45%	TAK	TAK
	b	0,39%	0,02%	0,00	0,02%	0,05%	-1,54%	-1,54%	NIE	NIE
	c	3,19%	3,19%	0,00	3,19%	7,02%	6,99%	6,99%	TAK	TAK
2023	a	3,43%	3,04%	0,00	3,04%	7,07%	6,55%	6,55%	TAK	TAK
	b	0,42%	0,03%	0,00	0,03%	0,05%	-0,47%	-0,47%	NIE	NIE
	c	3,01%	3,01%	0,00	3,01%	7,02%	7,02%	7,02%	TAK	TAK
2024	a	3,29%	2,91%	0,00	2,91%	7,05%	7,07%	7,07%	TAK	TAK
	b	0,44%	0,06%	0,00	0,06%	0,06%	0,05%	0,05%	NIE	NIE
	c	2,85%	2,85%	0,00	2,85%	6,99%	7,02%	7,02%	TAK	TAK
2025	a	3,13%	2,76%	0,00	2,76%	9,04%	7,06%	7,06%	TAK	TAK
	b	0,50%	0,13%	0,00	0,13%	0,25%	0,05%	0,05%	NIE	NIE
	c	2,63%	2,63%	0,00	2,63%	8,79%	7,01%	7,01%	TAK	TAK



9) W pozycji wykazuje się w szczególności wyłączenia wynikające z art. 36 ustawy z dnia 7 grudnia 2012 r. o zmianie niektórych ustaw w związku z realizacją ustawy budżetowej oraz wyłączenia związane z emisją obligacji przychodowych. Identyczne wyłączenia dotyczą pozycji 9.6.1.

Wyszczególnienie	Przeznaczenie prognozowanej nadwyżki budżetowej <sup>10)</sup>	w tym na:		Informacje uzupełniające o wybranych rodzajach wydatków budżetowych							Wydatki majątkowe w formie dotacji			
		Splaty kredytów, pożyczek i wykup papierów wartościowych	10.1	Wydatki bieżące na wynagrodzenia i składki od nich naliczane	11.1	Wydatki związane z funkcjonowaniem organów jednostki samorządu terytorialnego <sup>11)</sup>	11.2	Wydatki objęte limitem, o którym mowa w art. 226 ust. 3 pkt 4 ustawy	z tego:			Wydatki inwestycyjne <sup>12)</sup> kontynuowane	Nowe wydatki inwestycyjne <sup>13)</sup>	
									bieżące	majątkowe				11.4
Lp	10	10.1	11.1	11.2	11.3	11.3.1	11.3.2	11.4	11.5	11.6				
Formula					[11.3.1] + [11.3.2]									
Wykonanie 2014	0,00	0,00	6 194 149,60	1 948 501,16	927 267,99	469 484,84	457 783,15	1 085 673,40	1 818 465,99	388 059,40				
Wykonanie 2015	0,00	0,00	6 714 463,55	1 982 137,84	451 525,03	427 783,01	23 742,02	2 260 230,00	1 025 087,13	31 508,43				
Plan 3 kw. 2016	0,00	0,00	6 946 289,72	1 733 374,32	801 763,49	728 019,49	73 744,00	310 000,00	1 997 206,38	3 744,00				
Wykonanie 2016	0,00	0,00	7 053 029,58	1 460 592,85	967 311,81	877 327,72	89 984,09	218 783,62	1 262 069,36	0,00				
a	0,00	0,00	7 746 910,68	1 604 828,39	237 002,00	0,00	237 002,00	1 115 735,70	1 234 192,93	3 602,00				
b	0,00	0,00	38 031,00	-22 200,00	135 400,00	0,00	135 400,00	-479 270,60	-291 391,46	-40 000,00				
c	0,00	0,00	7 708 879,68	1 627 028,39	101 602,00	0,00	101 602,00	1 595 006,30	1 525 584,39	43 602,00				
a	0,00	0,00	7 527 100,00	1 557 700,00	1 771 030,00	0,00	1 771 030,00	1 811 030,00	253 655,00	20 530,00				
b	-495 000,00	-495 000,00	0,00	0,00	553 000,00	0,00	553 000,00	613 530,00	233 655,00	0,00				
c	495 000,00	495 000,00	7 527 100,00	1 557 700,00	1 218 030,00	0,00	1 218 030,00	1 197 500,00	20 000,00	20 530,00				
a	0,00	0,00	7 810 215,00	1 589 800,00	4 578 465,00	0,00	4 578 465,00	4 578 465,00	318 939,00	965,00				
b	-495 000,00	-495 000,00	0,00	0,00	2 540 000,00	0,00	2 540 000,00	2 540 965,00	31 100,00	0,00				
c	495 000,00	495 000,00	7 810 215,00	1 589 800,00	2 038 465,00	0,00	2 038 465,00	2 037 500,00	287 839,00	965,00				
a	453 000,00	453 000,00	7 966 420,00	1 621 000,00	290 000,00	0,00	290 000,00	290 000,00	257 000,00	0,00				
b	-42 000,00	-42 000,00	0,00	0,00	290 000,00	0,00	290 000,00	290 000,00	-529 000,00	0,00				
c	495 000,00	495 000,00	7 966 420,00	1 621 000,00	0,00	0,00	0,00	0,00	786 000,00	0,00				
a	473 000,00	473 000,00	8 125 700,00	1 654 000,00	0,00	0,00	0,00	0,00	832 935,00	0,00				
b	-22 000,00	-22 000,00	0,00	0,00	0,00	0,00	0,00	0,00	22 000,00	0,00				
c	495 000,00	495 000,00	8 125 700,00	1 654 000,00	0,00	0,00	0,00	0,00	810 935,00	0,00				
a	473 000,00	473 000,00	8 288 263,00	1 687 000,00	0,00	0,00	0,00	0,00	859 053,00	0,00				
b	-22 000,00	-22 000,00	0,00	0,00	0,00	0,00	0,00	0,00	22 000,00	0,00				
c	495 000,00	495 000,00	8 288 263,00	1 687 000,00	0,00	0,00	0,00	0,00	837 053,00	0,00				
a	474 132,58	474 132,58	8 454 028,00	1 720 900,00	0,00	0,00	0,00	0,00	884 517,42	0,00				
b	-20 867,42	-20 867,42	0,00	0,00	0,00	0,00	0,00	0,00	20 867,42	0,00				
c	495 000,00	495 000,00	8 454 028,00	1 720 900,00	0,00	0,00	0,00	0,00	863 650,00	0,00				
a	481 250,00	481 250,00	8 623 109,00	1 755 000,00	0,00	0,00	0,00	0,00	900 250,00	0,00				
b	-13 750,00	-13 750,00	0,00	0,00	0,00	0,00	0,00	0,00	13 750,00	0,00				
c	495 000,00	495 000,00	8 623 109,00	1 755 000,00	0,00	0,00	0,00	0,00	886 500,00	0,00				
a	482 650,00	482 650,00	8 796 500,00	1 790 400,00	0,00	0,00	0,00	0,00	1 323 450,00	0,00				
b	-12 350,00	-12 350,00	0,00	0,00	0,00	0,00	0,00	0,00	12 350,00	0,00				
c	495 000,00	495 000,00	8 796 500,00	1 790 400,00	0,00	0,00	0,00	0,00	1 311 100,00	0,00				

Wyszczególnienie	Przeznaczenie nadwyżki budżetowej <sup>10)</sup>	w tym na:		Informacje uzupełniające o wybranych rodzajach wydatków budżetowych							Wydatki majątkowe w formie dotacji
		Splaty kredytów, pożyczek i wykup papierów wartościowych		Wydatki bieżące na wynagrodzenia i składki od nich naliczane	Wydatki związane z funkcjonowaniem organów jednostki samorządu terytorialnego <sup>11)</sup>	Wydatki objęte limitem, o którym mowa w art. 226 ust. 3 pkt 4 ustawy	z tego:		Wydatki inwestycyjne kontynuowane	Nowe wydatki inwestycyjne	
		10.1	10.2				11.1	11.2			
Lp	10	10.1	10.2	11.1	11.2	11.3	11.3.1	11.3.2	11.4	11.5	11.6
Formula						[11.3.1] + [11.3.2]					
2026	a	310 000,00		8 972 430,00	1 826 200,00	0,00	0,00	0,00	0,00	1 532 300,00	0,00
	b	144 150,00		0,00	0,00	0,00	0,00	0,00	0,00	-144 250,00	0,00
	c	165 850,00		8 972 430,00	1 826 200,00	0,00	0,00	0,00	0,00	1 676 550,00	0,00
2027	a	305 000,00		9 151 000,00	1 862 800,00	0,00	0,00	0,00	0,00	1 575 000,00	0,00
	b	139 150,00		0,00	0,00	0,00	0,00	0,00	0,00	-139 150,00	0,00
	c	165 850,00		9 151 000,00	1 862 800,00	0,00	0,00	0,00	0,00	1 714 150,00	0,00
2028	a	315 000,00		9 335 000,00	1 900 600,00	0,00	0,00	0,00	0,00	1 603 000,00	0,00
	b	149 150,00		0,00	0,00	0,00	0,00	0,00	0,00	-149 150,00	0,00
	c	165 850,00		9 335 000,00	1 900 600,00	0,00	0,00	0,00	0,00	1 752 150,00	0,00
2029	a	325 000,00		9 521 600,00	1 938 000,00	0,00	0,00	0,00	0,00	1 631 000,00	0,00
	b	154 150,00		0,00	0,00	0,00	0,00	0,00	0,00	-154 150,00	0,00
	c	170 850,00		9 521 600,00	1 938 000,00	0,00	0,00	0,00	0,00	1 785 150,00	0,00
2030	a	367 161,00		9 712 100,00	1 976 800,00	0,00	0,00	0,00	0,00	1 627 839,00	0,00
	b	170 528,42		0,00	0,00	0,00	0,00	0,00	0,00	-170 528,42	0,00
	c	196 632,58		9 712 100,00	1 976 800,00	0,00	0,00	0,00	0,00	1 798 367,42	0,00
2031	a	320 000,00		9 906 342,00	2 016 336,00	0,00	0,00	0,00	0,00	1 715 518,00	0,00
	b	320 000,00		9 906 342,00	2 016 336,00	0,00	0,00	0,00	0,00	1 715 518,00	0,00
	c	0,00		0,00	0,00	0,00	0,00	0,00	0,00	0,00	0,00
2032	a	320 000,00		10 104 468,00	2 056 662,00	0,00	0,00	0,00	0,00	1 756 000,00	0,00
	b	320 000,00		10 104 468,00	2 056 662,00	0,00	0,00	0,00	0,00	1 756 000,00	0,00
	c	0,00		0,00	0,00	0,00	0,00	0,00	0,00	0,00	0,00
2033	a	320 000,00		10 306 558,00	2 097 795,00	0,00	0,00	0,00	0,00	1 789 000,00	0,00
	b	320 000,00		10 306 558,00	2 097 795,00	0,00	0,00	0,00	0,00	1 789 000,00	0,00
	c	0,00		0,00	0,00	0,00	0,00	0,00	0,00	0,00	0,00
2034	a	310 000,00		10 512 689,00	2 139 751,00	0,00	0,00	0,00	0,00	1 850 000,00	0,00
	b	310 000,00		10 512 689,00	2 139 751,00	0,00	0,00	0,00	0,00	1 850 000,00	0,00
	c	0,00		0,00	0,00	0,00	0,00	0,00	0,00	0,00	0,00
2035	a	354 013,00		10 722 943,00	2 182 546,00	0,00	0,00	0,00	0,00	1 846 987,00	0,00
	b	354 013,00		10 722 943,00	2 182 546,00	0,00	0,00	0,00	0,00	1 846 987,00	0,00
	c	0,00		0,00	0,00	0,00	0,00	0,00	0,00	0,00	0,00

- 10) Przeznaczenie nadwyżki budżetowej, inne niż spłaty kredytów, pożyczek i wykup papierów wartościowych, wymaga określenia w objaśnieniach do wieloletniej prognozy finansowej (rozdziały od 75017 do 75023).
- 11) W pozycji wykazuje się kwoty wydatków w ramach zadań własnych klasyfikowanych w dziale 750- Administracja publiczna w rozdziałach właściwych dla organów i urzędów jednostki samorządu terytorialnego
- 12) W pozycji wykazuje się wartość inwestycji rozpoczętych co najmniej w poprzednim roku budżetowym, którego dotyczy kolumna.
- 13) W pozycji wykazuje się wartość nowych inwestycji, które planuje się rozpocząć w roku, którego dotyczy kolumna.

Finansowanie programów, projektów lub zadań realizowanych z udziałem środków, o których mowa w art. 5 ust. 1 pkt 2 i 3 ustawy										
Wyszczególnienie	12.1 Dochody bieżące na programy, projekty lub zadania finansowane z udziałem środków, o których mowa w art. 5 ust. 1 pkt 2 i 3 ustawy	w tym:			w tym:			w tym:		
		12.1.1 środki określone w art. 5 ust. 1 pkt 2 ustawy	12.1.1.1		12.2 Dochody majątkowe na programy, projekty lub zadania finansowane z udziałem środków, o których mowa w art. 5 ust. 1 pkt 2 i 3 ustawy	12.2.1 środki określone w art. 5 ust. 1 pkt 2 ustawy	12.2.1.1		12.3 Wydatki bieżące na programy, projekty lub zadania finansowane z udziałem środków, o których mowa w art. 5 ust. 1 pkt 2 i 3 ustawy	12.3.1 finansowane środkami określonymi w art. 5 ust. 1 pkt 2 ustawy
			12.1.1.1	w tym:			12.2.1.1	w tym:		
12.1	12.1.1	12.1.1.1	12.1.1.1	12.2	12.2.1	12.2.1.1	12.2.1.1	12.3	12.3.1	12.3.2
Formuła										
Wykonanie 2014	145 821,57	130 642,07	130 642,07	188 135,03	159 914,78	159 914,78	159 914,78	153 696,57	130 642,07	153 696,57
Wykonanie 2015	0,00	0,00	0,00	115 382,00	115 382,00	115 382,00	115 382,00	0,00	0,00	0,00
Plan 3 kw. 2016	429 019,49	354 966,20	354 966,20	29 000,00	24 420,90	24 420,90	24 420,90	429 019,49	354 966,20	0,00
Wykonanie 2016	365 524,91	307 808,53	307 808,53	27 061,25	22 788,28	22 788,28	22 788,28	365 524,91	307 808,53	0,00
a	355 094,44	299 288,94	299 288,94	304 270,75	303 964,62	303 964,62	303 964,62	392 468,70	281 197,62	365 524,91
b	-7 596,53	18 091,32	25 687,85	-433 798,06	-433 798,06	-433 798,06	-433 798,06	0,00	0,00	382 729,56
c	362 690,97	281 197,62	273 601,09	738 068,81	737 762,68	737 762,68	737 762,68	392 468,70	281 197,62	57 856,12
a	0,00	0,00	0,00	394 054,00	394 054,00	394 054,00	394 054,00	0,00	0,00	324 873,44
b	0,00	0,00	0,00	394 054,00	394 054,00	394 054,00	394 054,00	0,00	0,00	0,00
c	0,00	0,00	0,00	0,00	0,00	0,00	0,00	0,00	0,00	0,00
a	0,00	0,00	0,00	3 074 796,00	3 074 796,00	3 074 796,00	3 074 796,00	0,00	0,00	0,00
b	0,00	0,00	0,00	1 602 117,00	1 602 117,00	1 602 117,00	1 602 117,00	0,00	0,00	0,00
c	0,00	0,00	0,00	1 472 679,00	1 472 679,00	1 472 679,00	1 472 679,00	0,00	0,00	0,00
a	0,00	0,00	0,00	0,00	0,00	0,00	0,00	0,00	0,00	0,00
b	0,00	0,00	0,00	0,00	0,00	0,00	0,00	0,00	0,00	0,00
c	0,00	0,00	0,00	0,00	0,00	0,00	0,00	0,00	0,00	0,00
a	0,00	0,00	0,00	0,00	0,00	0,00	0,00	0,00	0,00	0,00
b	0,00	0,00	0,00	0,00	0,00	0,00	0,00	0,00	0,00	0,00
c	0,00	0,00	0,00	0,00	0,00	0,00	0,00	0,00	0,00	0,00
a	0,00	0,00	0,00	0,00	0,00	0,00	0,00	0,00	0,00	0,00
b	0,00	0,00	0,00	0,00	0,00	0,00	0,00	0,00	0,00	0,00
c	0,00	0,00	0,00	0,00	0,00	0,00	0,00	0,00	0,00	0,00
a	0,00	0,00	0,00	0,00	0,00	0,00	0,00	0,00	0,00	0,00
b	0,00	0,00	0,00	0,00	0,00	0,00	0,00	0,00	0,00	0,00
c	0,00	0,00	0,00	0,00	0,00	0,00	0,00	0,00	0,00	0,00
a	0,00	0,00	0,00	0,00	0,00	0,00	0,00	0,00	0,00	0,00
b	0,00	0,00	0,00	0,00	0,00	0,00	0,00	0,00	0,00	0,00
c	0,00	0,00	0,00	0,00	0,00	0,00	0,00	0,00	0,00	0,00
a	0,00	0,00	0,00	0,00	0,00	0,00	0,00	0,00	0,00	0,00
b	0,00	0,00	0,00	0,00	0,00	0,00	0,00	0,00	0,00	0,00
c	0,00	0,00	0,00	0,00	0,00	0,00	0,00	0,00	0,00	0,00
a	0,00	0,00	0,00	0,00	0,00	0,00	0,00	0,00	0,00	0,00
b	0,00	0,00	0,00	0,00	0,00	0,00	0,00	0,00	0,00	0,00
c	0,00	0,00	0,00	0,00	0,00	0,00	0,00	0,00	0,00	0,00

Wyszczególnienie	Finansowanie programów, projektów lub zadań realizowanych z udziałem środków, o których mowa w art. 5 ust. 1 pkt 2 i 3 ustawy											
	12.1			12.2			12.2.1		12.2.1.1		12.3	
	Dochody bieżące na programy, projekty lub zadania finansowane z udziałem środków, o których mowa w art. 5 ust. 1 pkt 2 i 3 ustawy			Dochody majątkowe na programy, projekty lub zadania finansowane z udziałem środków, o których mowa w art. 5 ust. 1 pkt 2 i 3 ustawy			środki określone w art. 5 ust. 1 pkt 2 ustawy		w tym: środki określone w art. 5 ust. 1 pkt 2 ustawy wyłącznie z zawartymi umowami na realizację programu, projektu lub zadania <sup>14)</sup>		Wydatki bieżące na programy, projekty lub zadania finansowane z udziałem środków, o których mowa w art. 5 ust. 1 pkt 2 i 3 ustawy	
Lp	Formuła	12.1.1			12.2.1			12.2.1.1		12.3.1		12.3.2
		w tym: środki określone w art. 5 ust. 1 pkt 2 ustawy			w tym: środki określone w art. 5 ust. 1 pkt 2 ustawy wyłącznie z zawartymi umowami na realizację programu, projektu lub zadania			w tym: środki określone w art. 5 ust. 1 pkt 2 ustawy wyłącznie z zawartymi umowami na realizację programu, projektu lub zadania		w tym: finansowane środkami określonymi w art. 5 ust. 1 pkt 2 ustawy		
2026		0,00	0,00	0,00	0,00	0,00	0,00	0,00	0,00	0,00	0,00	0,00
		0,00	0,00	0,00	0,00	0,00	0,00	0,00	0,00	0,00	0,00	0,00
		0,00	0,00	0,00	0,00	0,00	0,00	0,00	0,00	0,00	0,00	0,00
2027		0,00	0,00	0,00	0,00	0,00	0,00	0,00	0,00	0,00	0,00	0,00
		0,00	0,00	0,00	0,00	0,00	0,00	0,00	0,00	0,00	0,00	0,00
		0,00	0,00	0,00	0,00	0,00	0,00	0,00	0,00	0,00	0,00	0,00
2028		0,00	0,00	0,00	0,00	0,00	0,00	0,00	0,00	0,00	0,00	0,00
		0,00	0,00	0,00	0,00	0,00	0,00	0,00	0,00	0,00	0,00	0,00
		0,00	0,00	0,00	0,00	0,00	0,00	0,00	0,00	0,00	0,00	0,00
2029		0,00	0,00	0,00	0,00	0,00	0,00	0,00	0,00	0,00	0,00	0,00
		0,00	0,00	0,00	0,00	0,00	0,00	0,00	0,00	0,00	0,00	0,00
		0,00	0,00	0,00	0,00	0,00	0,00	0,00	0,00	0,00	0,00	0,00
2030		0,00	0,00	0,00	0,00	0,00	0,00	0,00	0,00	0,00	0,00	0,00
		0,00	0,00	0,00	0,00	0,00	0,00	0,00	0,00	0,00	0,00	0,00
		0,00	0,00	0,00	0,00	0,00	0,00	0,00	0,00	0,00	0,00	0,00
2031		0,00	0,00	0,00	0,00	0,00	0,00	0,00	0,00	0,00	0,00	0,00
		0,00	0,00	0,00	0,00	0,00	0,00	0,00	0,00	0,00	0,00	0,00
		0,00	0,00	0,00	0,00	0,00	0,00	0,00	0,00	0,00	0,00	0,00
2032		0,00	0,00	0,00	0,00	0,00	0,00	0,00	0,00	0,00	0,00	0,00
		0,00	0,00	0,00	0,00	0,00	0,00	0,00	0,00	0,00	0,00	0,00
		0,00	0,00	0,00	0,00	0,00	0,00	0,00	0,00	0,00	0,00	0,00
2033		0,00	0,00	0,00	0,00	0,00	0,00	0,00	0,00	0,00	0,00	0,00
		0,00	0,00	0,00	0,00	0,00	0,00	0,00	0,00	0,00	0,00	0,00
		0,00	0,00	0,00	0,00	0,00	0,00	0,00	0,00	0,00	0,00	0,00
2034		0,00	0,00	0,00	0,00	0,00	0,00	0,00	0,00	0,00	0,00	0,00
		0,00	0,00	0,00	0,00	0,00	0,00	0,00	0,00	0,00	0,00	0,00
		0,00	0,00	0,00	0,00	0,00	0,00	0,00	0,00	0,00	0,00	0,00
2035		0,00	0,00	0,00	0,00	0,00	0,00	0,00	0,00	0,00	0,00	0,00
		0,00	0,00	0,00	0,00	0,00	0,00	0,00	0,00	0,00	0,00	0,00
		0,00	0,00	0,00	0,00	0,00	0,00	0,00	0,00	0,00	0,00	0,00



14) W pozycji 12.1.1.1., 12.2.1.1., 12.3.2., 12.4.2., 12.5.1., 12.6.1., 12.7.1 oraz 12.8.1. wykazuje się wyłącznie kwoty wynikające z umów na realizację programu, projektu lub zadania zawartych na dzień uchwalenia prognozy, a nieplanowanych do zawarcia w okresie prognozy.



Wyszczególnienie	Wydatki majątkowe na programy, projekty lub zadania finansowane z udziałem środków, o których mowa w art. 5 ust. 1 pkt 2 i 3 ustawy		w tym:		Wydatki majątkowe na realizację programu, projektu lub zadania wynikające wyłącznie z zawartych umów z podmiotom dysponującym środkami, o których mowa w art. 5 ust. 1 pkt 2 ustawy	Wydatki na wkład krajowy w związku z umową na realizację programu, projektu lub zadania finansowanego z udziałem środków, o których mowa w art. 5 ust. 1 pkt 2 ustawy bez względu na stopień finansowania tymi środkami	w tym:		Wydatki na wkład krajowy w związku z zawartą po dniu 1 stycznia 2013 r. umową na realizację programu, projektu lub zadania finansowanego w co najmniej 60% środkami, o których mowa w art. 5 ust. 1 pkt 2 ustawy <sup>15)</sup>	w tym:		Przychody z tytułu kredytów, pożyczek, emisji papierów wartościowych powstające w związku z umową na realizację programu, projektu lub zadania finansowanego z udziałem środków, o których mowa w art. 5 ust. 1 pkt 2 ustawy bez względu na stopień finansowania tymi środkami	w tym:	
	12.4	12.4.1	12.4.2	12.5			12.5.1	12.6		12.6.1	12.7		12.7.1	
Lp														
Formuła														
2026	a	0,00	0,00	0,00	0,00	0,00	0,00	0,00	0,00	0,00	0,00	0,00	0,00	0,00
	b	0,00	0,00	0,00	0,00	0,00	0,00	0,00	0,00	0,00	0,00	0,00	0,00	0,00
	c	0,00	0,00	0,00	0,00	0,00	0,00	0,00	0,00	0,00	0,00	0,00	0,00	0,00
2027	a	0,00	0,00	0,00	0,00	0,00	0,00	0,00	0,00	0,00	0,00	0,00	0,00	0,00
	b	0,00	0,00	0,00	0,00	0,00	0,00	0,00	0,00	0,00	0,00	0,00	0,00	0,00
	c	0,00	0,00	0,00	0,00	0,00	0,00	0,00	0,00	0,00	0,00	0,00	0,00	0,00
2028	a	0,00	0,00	0,00	0,00	0,00	0,00	0,00	0,00	0,00	0,00	0,00	0,00	0,00
	b	0,00	0,00	0,00	0,00	0,00	0,00	0,00	0,00	0,00	0,00	0,00	0,00	0,00
	c	0,00	0,00	0,00	0,00	0,00	0,00	0,00	0,00	0,00	0,00	0,00	0,00	0,00
2029	a	0,00	0,00	0,00	0,00	0,00	0,00	0,00	0,00	0,00	0,00	0,00	0,00	0,00
	b	0,00	0,00	0,00	0,00	0,00	0,00	0,00	0,00	0,00	0,00	0,00	0,00	0,00
	c	0,00	0,00	0,00	0,00	0,00	0,00	0,00	0,00	0,00	0,00	0,00	0,00	0,00
2030	a	0,00	0,00	0,00	0,00	0,00	0,00	0,00	0,00	0,00	0,00	0,00	0,00	0,00
	b	0,00	0,00	0,00	0,00	0,00	0,00	0,00	0,00	0,00	0,00	0,00	0,00	0,00
	c	0,00	0,00	0,00	0,00	0,00	0,00	0,00	0,00	0,00	0,00	0,00	0,00	0,00
2031	a	0,00	0,00	0,00	0,00	0,00	0,00	0,00	0,00	0,00	0,00	0,00	0,00	0,00
	b	0,00	0,00	0,00	0,00	0,00	0,00	0,00	0,00	0,00	0,00	0,00	0,00	0,00
	c	0,00	0,00	0,00	0,00	0,00	0,00	0,00	0,00	0,00	0,00	0,00	0,00	0,00
2032	a	0,00	0,00	0,00	0,00	0,00	0,00	0,00	0,00	0,00	0,00	0,00	0,00	0,00
	b	0,00	0,00	0,00	0,00	0,00	0,00	0,00	0,00	0,00	0,00	0,00	0,00	0,00
	c	0,00	0,00	0,00	0,00	0,00	0,00	0,00	0,00	0,00	0,00	0,00	0,00	0,00
2033	a	0,00	0,00	0,00	0,00	0,00	0,00	0,00	0,00	0,00	0,00	0,00	0,00	0,00
	b	0,00	0,00	0,00	0,00	0,00	0,00	0,00	0,00	0,00	0,00	0,00	0,00	0,00
	c	0,00	0,00	0,00	0,00	0,00	0,00	0,00	0,00	0,00	0,00	0,00	0,00	0,00
2034	a	0,00	0,00	0,00	0,00	0,00	0,00	0,00	0,00	0,00	0,00	0,00	0,00	0,00
	b	0,00	0,00	0,00	0,00	0,00	0,00	0,00	0,00	0,00	0,00	0,00	0,00	0,00
	c	0,00	0,00	0,00	0,00	0,00	0,00	0,00	0,00	0,00	0,00	0,00	0,00	0,00
2035	a	0,00	0,00	0,00	0,00	0,00	0,00	0,00	0,00	0,00	0,00	0,00	0,00	0,00
	b	0,00	0,00	0,00	0,00	0,00	0,00	0,00	0,00	0,00	0,00	0,00	0,00	0,00
	c	0,00	0,00	0,00	0,00	0,00	0,00	0,00	0,00	0,00	0,00	0,00	0,00	0,00

15) Przez program, projekt lub zadanie finansowane w co najmniej 60% środkami, o których mowa w art. 5 ust. 1 pkt 2 ustawy, należy rozumieć także taki program, projekt lub zadanie przynoszące dochód, dla których poziom finansowania ze środków, o których mowa w art. 5 ust. 1 pkt 2 ustawy, ustala się po odliczeniu zdyskontowanego dochodu obliczanego zgodnie z przepisami Unii Europejskiej dotyczącymi takiego programu, projektu lub zadania.

Wyszczególnienie	Przychody z tytułu kredytów, pożyczek, emisji papierów wartościowych powstające w związku z zawartą po dniu 1 stycznia 2013 r. umową na realizację programu, projektu lub zadania finansowanego w co najmniej 60% środkami, o których mowa w art. 5 ust. 1 pkt 2 ustawy	w tym:	Kwoty dotyczące przejęcia i spłaty zobowiązań po samodzielnym zakładach opieki zdrowotnej oraz pokrycia ujemnego wyniku							
			12.8	12.8.1	13.1	13.2	13.3	13.4	13.5	13.6
Lp				13.1	13.2	13.3	13.4	13.5	13.6	13.7
Formuła										
Wykonanie 2014	0,00	0,00		0,00	0,00		0,00	0,00	0,00	0,00
Wykonanie 2015	0,00	0,00		0,00	0,00		0,00	0,00	0,00	0,00
Plan 3 kw. 2016	0,00	0,00		0,00	0,00		0,00	0,00	0,00	0,00
Wykonanie 2016	0,00	0,00		0,00	0,00		0,00	0,00	0,00	0,00
2017	a	0,00		0,00	0,00		0,00	0,00	0,00	0,00
	b	0,00		0,00	0,00		0,00	0,00	0,00	0,00
	c	0,00		0,00	0,00		0,00	0,00	0,00	0,00
2018	a	0,00		0,00	0,00		0,00	0,00	0,00	0,00
	b	0,00		0,00	0,00		0,00	0,00	0,00	0,00
	c	0,00		0,00	0,00		0,00	0,00	0,00	0,00
2019	a	0,00		0,00	0,00		0,00	0,00	0,00	0,00
	b	0,00		0,00	0,00		0,00	0,00	0,00	0,00
	c	0,00		0,00	0,00		0,00	0,00	0,00	0,00
2020	a	0,00		0,00	0,00		0,00	0,00	0,00	0,00
	b	0,00		0,00	0,00		0,00	0,00	0,00	0,00
	c	0,00		0,00	0,00		0,00	0,00	0,00	0,00
2021	a	0,00		0,00	0,00		0,00	0,00	0,00	0,00
	b	0,00		0,00	0,00		0,00	0,00	0,00	0,00
	c	0,00		0,00	0,00		0,00	0,00	0,00	0,00
2022	a	0,00		0,00	0,00		0,00	0,00	0,00	0,00
	b	0,00		0,00	0,00		0,00	0,00	0,00	0,00
	c	0,00		0,00	0,00		0,00	0,00	0,00	0,00
2023	a	0,00		0,00	0,00		0,00	0,00	0,00	0,00
	b	0,00		0,00	0,00		0,00	0,00	0,00	0,00
	c	0,00		0,00	0,00		0,00	0,00	0,00	0,00
2024	a	0,00		0,00	0,00		0,00	0,00	0,00	0,00
	b	0,00		0,00	0,00		0,00	0,00	0,00	0,00
	c	0,00		0,00	0,00		0,00	0,00	0,00	0,00
2025	a	0,00		0,00	0,00		0,00	0,00	0,00	0,00
	b	0,00		0,00	0,00		0,00	0,00	0,00	0,00
	c	0,00		0,00	0,00		0,00	0,00	0,00	0,00



Wyszczególnienie	Dane uzupełniające o długu i jego spłacie						
	14.1 Spłaty rat kapitałowych oraz wykup papierów wartościowych, o których mowa w pkt. 5.1., wynikające wyłącznie z tytułu zobowiązań już zaciągniętych <sup>x</sup>	14.2 Kwota długu, którego planowana spłata dokonana się z wydatków budżetu <sup>x</sup>	14.3 Wydatki zmniejszające dług <sup>x</sup>	w tym:			14.4 Wynik operacji niekasowych wpływających na kwotę długu (m.in. umorzenia, różnice kursowe) <sup>x</sup>
				14.3.1 spłata zobowiązań wymagalnych z lat poprzednich, innych <sup>x</sup> niż w poz. 14.3.3 <sup>x</sup>	14.3.2 związane z umowami zaliczanymi do tytułów dłużnych wliczanych do państwowego długu publicznego <sup>x</sup>	14.3.3 wyplaty z tytułu wymagalnych poręczeń i <sup>x</sup> gwarancji <sup>x</sup>	
Lp	14.1	14.2	14.3	14.3.1	14.3.2	14.3.3	14.4
Formuła							
Wykonanie 2014	138 500,00	0,00	0,00	0,00	0,00	0,00	0,00
Wykonanie 2015	436 000,00	0,00	0,00	0,00	0,00	0,00	0,00
Plan 3 kw. 2016	417 600,00	0,00	0,00	0,00	0,00	0,00	0,00
Wykonanie 2016	492 600,00	0,00	0,00	0,00	0,00	0,00	0,00
a	490 000,00	0,00	0,00	0,00	0,00	0,00	0,00
b	0,00	0,00	0,00	0,00	0,00	0,00	0,00
c	490 000,00	0,00	0,00	0,00	0,00	0,00	0,00
a	490 000,00	0,00	0,00	0,00	0,00	0,00	0,00
b	0,00	0,00	0,00	0,00	0,00	0,00	0,00
c	490 000,00	0,00	0,00	0,00	0,00	0,00	0,00
a	490 000,00	0,00	0,00	0,00	0,00	0,00	0,00
b	0,00	0,00	0,00	0,00	0,00	0,00	0,00
c	490 000,00	0,00	0,00	0,00	0,00	0,00	0,00
a	450 000,00	0,00	0,00	0,00	0,00	0,00	0,00
b	0,00	0,00	0,00	0,00	0,00	0,00	0,00
c	450 000,00	0,00	0,00	0,00	0,00	0,00	0,00
a	470 000,00	0,00	0,00	0,00	0,00	0,00	0,00
b	0,00	0,00	0,00	0,00	0,00	0,00	0,00
c	470 000,00	0,00	0,00	0,00	0,00	0,00	0,00
a	470 000,00	0,00	0,00	0,00	0,00	0,00	0,00
b	0,00	0,00	0,00	0,00	0,00	0,00	0,00
c	470 000,00	0,00	0,00	0,00	0,00	0,00	0,00
a	470 000,00	0,00	0,00	0,00	0,00	0,00	0,00
b	0,00	0,00	0,00	0,00	0,00	0,00	0,00
c	470 000,00	0,00	0,00	0,00	0,00	0,00	0,00
a	459 132,58	0,00	0,00	0,00	0,00	0,00	0,00
b	0,00	0,00	0,00	0,00	0,00	0,00	0,00
c	459 132,58	0,00	0,00	0,00	0,00	0,00	0,00
a	466 250,00	0,00	0,00	0,00	0,00	0,00	0,00
b	0,00	0,00	0,00	0,00	0,00	0,00	0,00
c	466 250,00	0,00	0,00	0,00	0,00	0,00	0,00
a	466 250,00	0,00	0,00	0,00	0,00	0,00	0,00
b	0,00	0,00	0,00	0,00	0,00	0,00	0,00
c	466 250,00	0,00	0,00	0,00	0,00	0,00	0,00
a	467 650,00	0,00	0,00	0,00	0,00	0,00	0,00
b	0,00	0,00	0,00	0,00	0,00	0,00	0,00
c	467 650,00	0,00	0,00	0,00	0,00	0,00	0,00

Wyszczególnienie	Dane uzupełniające o długu i jego spłacie						Wynik operacji niekasowych wpływających na kwotę długu ( m.in. umorzenia, różnice kursowe) x
	Spłaty rat kapitałowych oraz wykup papierów wartościowych, o których mowa w pkt. 5.1., wynikające wyłącznie z tytułu zobowiązań już zaciągniętych	Kwota długu, którego planowana spłata dokona się z wydatków budżetu x	Wydatki zmniejszające dług x	w tym:			
Lp	14.1	14.2	14.3	14.3.1	14.3.2	14.3.3	14.4
Formuła				spłata zobowiązań wymagalnych z lat poprzednich, innych niż w poz. 14.3.3 x	związane z umowami zaliczanymi do tytułów dłużnych wliczanych do państwowego długu publicznego	wypłaty z tytułu wymagalnych poręczeń i gwarancji x	
2026	a 0,00 b 0,00 c 0,00	0,00 0,00 0,00		0,00 0,00 0,00	0,00 0,00 0,00	0,00 0,00 0,00	0,00 0,00 0,00
2027	a 0,00 b 0,00 c 0,00	0,00 0,00 0,00		0,00 0,00 0,00	0,00 0,00 0,00	0,00 0,00 0,00	0,00 0,00 0,00
2028	a 0,00 b 0,00 c 0,00	0,00 0,00 0,00		0,00 0,00 0,00	0,00 0,00 0,00	0,00 0,00 0,00	0,00 0,00 0,00
2029	a 0,00 b 0,00 c 0,00	0,00 0,00 0,00		0,00 0,00 0,00	0,00 0,00 0,00	0,00 0,00 0,00	0,00 0,00 0,00
2030	a 0,00 b 0,00 c 0,00	0,00 0,00 0,00		0,00 0,00 0,00	0,00 0,00 0,00	0,00 0,00 0,00	0,00 0,00 0,00
2031	a 0,00 b 0,00 c 0,00	0,00 0,00 0,00		0,00 0,00 0,00	0,00 0,00 0,00	0,00 0,00 0,00	0,00 0,00 0,00
2032	a 0,00 b 0,00 c 0,00	0,00 0,00 0,00		0,00 0,00 0,00	0,00 0,00 0,00	0,00 0,00 0,00	0,00 0,00 0,00
2033	a 0,00 b 0,00 c 0,00	0,00 0,00 0,00		0,00 0,00 0,00	0,00 0,00 0,00	0,00 0,00 0,00	0,00 0,00 0,00
2034	a 0,00 b 0,00 c 0,00	0,00 0,00 0,00		0,00 0,00 0,00	0,00 0,00 0,00	0,00 0,00 0,00	0,00 0,00 0,00
2035	a 0,00 b 0,00 c 0,00	0,00 0,00 0,00		0,00 0,00 0,00	0,00 0,00 0,00	0,00 0,00 0,00	0,00 0,00 0,00




\* Informacja o spełnieniu wskaźnika spłaty zobowiązań określonego w art. 243 ustawy po uwzględnieniu zobowiązań związku współtworzonego przez jednostkę samorządu terytorialnego, oraz po uwzględnieniu ustawowych wyłączeń zostanie automatycznie wygenerowana przez aplikację wskazaną przez Ministra Finansów, o której mowa w § 4 ust. 1 rozporządzenia Ministra Finansów z dnia 10 stycznia 2013 r. w sprawie wieloletniej prognozy finansowej jednostki samorządu terytorialnego (Dz U poz 86, z późn zm ). Automatyczne wyliczenia danych na podstawie wartości historycznych i prognozowanych przez jednostkę samorządu terytorialnego dotyczą w szczególności także poz. 9.6.-9.6.1 i pozycji z sekcji nr 16.

\*\* Należy wskazać jedną z następujących podstaw prawnych: art. 240a ust. 4 / art. 240a ust. 8 / art. 240b ustawy określającą procedurę jaką objęta jest jednostka samorządu terytorialnego.

x - pozycje oznaczone symbolem „x” sporządza się na okres, na który zaciągnięto oraz planuje się zaciągnąć zobowiązania dłużne (prognoza kwoty długu). Okres ten nie podlega wydużeniu w sytuacji planowania wydatków z tytułu niewymagalnych poręczeń i gwarancji. W przypadku planowania wydatków z tytułu niewymagalnych poręczeń i gwarancji, na który zaciągnięto oraz planuje się zaciągnąć zobowiązania dłużne, informację o wydatkach z tytułu niewymagalnych poręczeń i gwarancji, wykraczających poza wspomniany okres, należy zamieścić w objaśnieniach do wieloletniej prognozy finansowej. W przypadku, gdy kwoty wydatków wynikające z limitów wydatków na przedsięwzięcia wykraczają poza okres prognozy kwoty długu to pozycje oznaczone symbolem „x” sporządza się do ostatniego roku, na który ustalono limit wydatków na realizację przedsięwzięć

16) Pozycje sekcji 15 są wykazywane wyłącznie przez jednostki samorządu terytorialnego emitujące obligacje przychodowe.

17) Pozycje sekcji 16 wykazują wyłącznie jednostki objęte procedurą wynikającą z art. 240a lub art. 240b ustawy

  
**PRZEWODNICZĄCY**  
Rady Emisyjnej  
Grzegorz Lejman

## OBJAŚNIENIA

### przyjętych wartości do Wieloletniej Prognozy Finansowej Gminy Ojrzeń

W WPF wprowadzono następujące zmiany:

Zwiększa się budżet Gminy po stronie dochodów o kwotę **133.606,00 zł**

Zmniejsza się budżet Gminy po stronie dochodów o kwotę **454.519,59 zł**

- zmniejszenie dofinansowania na realizację zadania pn. „Budowa Punktu Selektywnej Zbiórki Odpadów Komunalnych dla mieszkańców gminy Ojrzeń”, w związku z przedłużającymi się formalnościami z zawarciem umowy w sprawie dofinansowania z Mazowiecką Jednostką Wdrażania Programów Unijnych w wysokości 360.835,59 zł (rozdział 90002);
- zmniejszenie wysokości dofinansowania na realizację zadań: Rozbudowa drogi gminnej w miejscowości Bronisławie oraz przebudowa ul. Przedszkolnej w miejscowości Ojrzeń o kwotę 80.559 zł – zmiana dostosowująca kwotę dofinansowania po rozstrzygnięciu procedur przetargowych (rozdział 60016);
- refundacje z Powiatowego Urzędu Pracy za pracowników zatrudnianych w ramach robót publicznych i prac interwencyjnych w łącznej kwocie 31.031 zł – rozdział 80101, 80110;
- środki z tytułu odszkodowania od firmy ubezpieczeniowej za montaż nowej powłoki PCV na dachu przenośnej hali sportowej w Ojrzeniu w kwocie 47.000 zł (rozdział 70005)
- darowizna pieniężna na rzecz gminy z przeznaczeniem na organizację obozu sportowego dla klasy sportowej w kwocie 10.000 zł (rozdział 80195);
- pismo nr FIN-I.3111.16.27.2017 z dnia 13.06.2017 roku w sprawie zwiększenia dotacji w kwocie 14.600zł z przeznaczeniem na realizację programu „ Pomoc państwa w zakresie dożywiania” (rozdział 85230)
- pozostałych zmniejszeń i zwiększeń dokonano celem dostosowania do przewidywanego wykonania planu dochodów;

Zwiększa się budżet Gminy po stronie wydatków o kwotę **457.729,61 zł**

Zmniejsza się budżet Gminy po stronie wydatków o kwotę **1.234.043,20**

W ramach wydatków inwestycyjnych wprowadzono następujące zmiany:

- 1) zmniejszono środki na realizację zadania „Budowa kanalizacji w Ojrzeniu” oraz „Budowa oczyszczalni ścieków w Ojrzeniu” wprowadzając zadanie o nazwie Budowa oczyszczalni ścieków w miejscowości Ojrzeń wraz z systemem kanalizacji zbiorczej dla ścieków komunalnych o wartości łącznej 205.400,00 zł (rozdział 01010);

- 2) zmniejszono o kwotę 3.500 zł środki na realizację zadania „Modernizacja infrastruktury wodociągowej” (rozdział 01010);
- 3) zrezygnowano z realizacji zadania „Budowa sieci wodociągowej w Ojrzeniu” – 20.000 zł (rozdział 01010)
- 4) wprowadzono zadanie „Budowa sieci wodociągowej w Kraszewie” – 3.500 zł (rozdział 01010)
- 5) zmniejszono wydatki w kwocie 40.000 zł na udzielenie pomocy finansowej powiatowi ciechanowskiemu na przebudowę drogi powiatowej Wola Wodzyńska – Nowa Wieś, w związku z odmową przyjęcia przez powiat oferowanego dofinansowania (rozdział 60014)
- 6) zmniejszono wydatki w łącznej kwocie 140.000 zł w rozdziale 60016 – Drogi gminne z przeznaczeniem na: przebudowa drogi przy ul Polnej w Ojrzeniu - 20.000 zł, -wykonanie dokumentacji przebudowy drogi gminnej w Brodzięcinnie – 20.000 zł, przebudowa drogi gminnej w Wojtkowej Wsi – 100.000 zł
- 7) zmniejszono środki dla inwestycji „Rozbudowa drogi gminnej w miejscowości Bronisławie oraz przebudowa ul. Przedszkolnej w miejscowości Ojrzeń o kwotę 126.605,46 zł – zmiana dostosowująca po rozstrzygnięciu procedur przetargowych (rozdział 60016);
- 8) zmniejszono wydatki w kwocie 22.200 zł w rozdziale 75023 – Urzędy Gmin z przeznaczeniem na: utwardzenie terenu przy Urzędzie Gminy w Ojrzeniu – 5.900,00 zł, modernizacja sieci informatycznej w Urzędzie Gminy w Ojrzeniu – 10.000 zł, przebudowa budynku w Urzędzie Gminy w Ojrzeniu -6.300 zł
- 9) wprowadzono zadanie: Modernizacja przenośnej hali sportowej w Szkole Podstawowej w Ojrzeniu w kwocie 47.000 zł (rozdział 80101)
- 10) zmniejszono wydatki o kwotę 2.800 na modernizację sieci informatycznej w GOPS w Ojrzeniu (rozdział 85219)
- 11) zwiększono środki o kwotę 193.000 zł na utworzenie dziennego domu pobytu „Senior+” (rozdział 85295)
- 12) zmniejszenie wydatków o kwotę 447.870,60 zł na realizację zadania pn. „Budowa Punktu Selektywnej Zbiórki Odpadów Komunalnych dla mieszkańców gminy Ojrzeń” (rozdział 90002),
- 13) rezygnacja z realizacji projektu „Odnawialne źródła energii szansą poprawy jakości środowiska naturalnego w Gminach Pokrzywnica, Obryte, Ojrzeń oraz Powiecie Pułtuskim” w związku z nie otrzymaniem dofinansowania. Zmniejszenie wydatków o kwotę 20.000 zł (rozdział 90005)
- 14) rezygnacja z realizacji zadania „Zakup i montaż lamp solarnych w Zielonej, Nowej Wsi i Kraszewie” w kwocie 37.500 zł (rozdział 90015)
- 15) zmniejszenie o kwotę łączną 135.186 zł w rozdziale 90095 – Pozostała działalność wydatków na: wykonanie wiaty przystankowej w Brodzięcinnie -5.000 zł, urządzenie placu zabaw w Skarżynku – 20.000 zł, przebudowa budynków świetlicowych w Brodzięcinnie – 20.000 zł, zagospodarowanie działki nr 465 w Młocku -12.000 zł, budowa parkingu w Kraszewie – 10.000 zł, zagospodarowanie terenu działki nr 39 w Kraszewie – 15.000 zł, zakup działki pod budowę placu zabaw w Zielonej – 20.000 zł, zakup działki pod budowę świetlicy w Obrębie – 30.000 zł, zakup nieruchomości nr 51/3 w Kraszewie – 3.186 zł
- 16) rezygnacja z zadania wykonanie ogrodzenia boiska w Ojrzeniu w kwocie 10.000 zł (rozdział 92601)

17) zmiana zadania realizowanego w ramach funduszu sołeckiego sołectwa Wola Wodzyńska, Osada Wola zgodnie ze złożonym wnioskiem z zakupu działki pod świetlicę w Woli Wodzyńskiej na budowa świetlicy wiejskiej w Woli Wodzyńskiej kwota bez zmian 12.329,89 (rozdział 90095)

Skutkiem wprowadzania powyższych zmian jest zmniejszanie deficytu budżetu gminy do kwoty 541.200 zł. Planowany deficyt planuje się pokryć z wolnych środków w tej samej kwocie. Zmniejszono również kwotę kredytu, który planuje się zaciągnąć w bieżącym roku do kwoty 490.000 zł.

W ramach wydatków bieżących dokonano podziału otrzymanych zwiększeń po stronie dochodów. Pozostałych zwiększeń i zmniejszeń dokonano celem zabezpieczenia realizacji zadań bieżących.

W ramach przedsięwzięć dokonano zmian limitów zadań "Budowa oczyszczalni ścieków w Ojrzeniu" wprowadzając zadanie o nazwie "Budowa oczyszczalni ścieków w miejscowości Ojrzeń wraz z systemem kanalizacji zbiorczej dla ścieków komunalnych" w łącznej kwocie 3.928.400 zł na lata 2017-2019. Dnia 31 maja 2017 roku gmina podpisała z województwem mazowieckim umowę na dofinansowanie wymienionego zadania w kwocie 1.996.171 zł ze środków Europejskiego Funduszu Rolnego. W okresie realizacji zadania w latach kolejnych 2018-2019 zaplanowano deficyty budżetu, które zostaną pokryte przychodami z kredytów. Planowane zadłużenie do roku 2019 zwiększone zostanie do kwoty 6.083.206,58 zł. W związku ze zwiększeniem zadłużenia rozszerzono okres Wieloletniej Prognozy Finansowej do roku 2035. Ponadto przesunięto termin realizacji zadania "Termomodernizacja Zespołu Szkół w Kraszewie" do roku 2020 przenosząc kwotę limitu 290.000 zł z roku 2019. Zrezygnowano z realizacji projektu Odnawialne źródła energii szansą poprawy jakości środowiska naturalnego w Gminach Pokrzywnica, Obryte, Ojrzeń oraz Powiecie Pułuskim w związku z nie otrzymaniem dofinansowania.

Przewodniczący Rady Gminy  
Grzegorz Lejman





Limit 2033	Limit 2034	Limit 2035	Limit zobowiązań
0,00	0,00	0,00	6 876 497,00
0,00	0,00	0,00	0,00
0,00	0,00	0,00	6 876 497,00
0,00	0,00	0,00	6 268 497,00

0,00	0,00	0,00	0,00
0,00	0,00	0,00	6 268 497,00
0,00	0,00	0,00	3 928 400,00


0,00	0,00	0,00	0,00
0,00	0,00	0,00	0,00
0,00	0,00	0,00	0,00
0,00	0,00	0,00	608 000,00
0,00	0,00	0,00	0,00
0,00	0,00	0,00	608 000,00
0,00	0,00	0,00	0,00







Limit 2033	Limit 2034	Limit 2035	Limit zobowiązań
0,00	0,00	0,00	608 000,00
0,00	0,00	0,00	0,00

  
PRZEWODNICZĄCY  
Rady Gminy  
Grzegorz Lejman