

Uchwała Nr XXXI/193/2017
Rady Gminy Ojrzeń
z dnia 23 października 2017 roku
w sprawie zmiany Wieloletniej Prognozy Finansowej Gminy Ojrzeń

Na podstawie art.230, art.227 i art. 229 ustawy z dnia 27 sierpnia 2009 r. o finansach publicznych (Dz. U. z 2016 r. poz. 1870 ze zm.) Rada Gminy Ojrzeń uchwala, co następuje:

§ 1

1. Dokonuje się zmian w Wieloletniej Prognozie Finansowej Gminy Ojrzeń na lata 2017 - 2035, zgodnie z załącznikiem nr 1 do niniejszej uchwały.
2. Do Wieloletniej Prognozy Finansowej dołącza się objaśnienia przyjętych wartości.


§ 2

Wykonanie uchwały powierza się Wójtowi Gminy Ojrzeń

§ 3

Uchwała wchodzi w życie z dniem podjęcia.

Przewodniczący Rady Gminy


Grzegorz Lejman

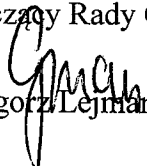
Uzasadnienie

do uchwały w sprawie zmiany Wieloletniej Prognozy Finansowej Gminy Ojrzeń

W związku ze zmianą budżetu gminy Ojrzeń na 2017 rok zgodnie z art. 229 ustawy z dnia 27 sierpnia 2009 r. o finansach publicznych (Dz. U. z 2016 r. poz. 1870 ze zm.) wartości przyjęte w budżecie gminy powinny być zgodne z wartościami przyjętymi w wieloletniej prognozie finansowej co najmniej w zakresie wyniku budżetu i związanych z nim kwot przychodów i rozchodów oraz kwot długu gminy z tych podwodów dokonuje się stosownych zmian w WPF.

Powyższe uzasadnia podjęcie uchwały.

Przewodniczący Rady Gminy


Grzegorz Lejman

Wyszczególnienie	Dochody ogółem ^x	z tego:										
		w tym:					w tym:					
		Dochody bieżące ^x		dochody z tytułu udziału we wpływach z podatku dochodowego od osób fizycznych		dochody z tytułu udziału we wpływach z podatku dochodowego od osób prawnych	podatki i opłaty ³⁾	w tym:	z subwencji ogólnej	z tytułu dotacji i środków przeznaczonych na cele bieżące	Dochody majątkowe ^x	ze sprzedaży majątku ^x
1	1.1	1.1.1	1.1.2	1.1.3	1.1.3.1	1.1.4	1.1.5	1.2	1.2.1	1.2.2		
Formuła	[1.1]H[1.2]											
2024	a	19 595 225,00	19 595 225,00	1 976 000,00	22 973,00	2 197 000,00	978 000,00	8 446 971,00	6 314 400,00	0,00	0,00	0,00
	b	0,00	0,00	0,00	0,00	0,00	0,00	0,00	0,00	0,00	0,00	0,00
	c	19 595 225,00	19 595 225,00	1 976 000,00	22 973,00	2 197 000,00	978 000,00	8 446 971,00	6 314 400,00	0,00	0,00	0,00
2025	a	19 987 129,00	19 987 129,00	2 015 500,00	23 433,00	2 241 000,00	998 000,00	8 615 910,00	6 440 700,00	0,00	0,00	0,00
	b	0,00	0,00	0,00	0,00	0,00	0,00	0,00	0,00	0,00	0,00	0,00
	c	19 987 129,00	19 987 129,00	2 015 500,00	23 433,00	2 241 000,00	998 000,00	8 615 910,00	6 440 700,00	0,00	0,00	0,00
2026	a	20 386 871,00	20 386 871,00	2 055 810,00	23 900,00	2 285 820,00	1 017 900,00	8 788 000,00	6 589 000,00	0,00	0,00	0,00
	b	0,00	0,00	0,00	0,00	0,00	0,00	0,00	0,00	0,00	0,00	0,00
	c	20 386 871,00	20 386 871,00	2 055 810,00	23 900,00	2 285 820,00	1 017 900,00	8 788 000,00	6 589 000,00	0,00	0,00	0,00
2027	a	20 386 871,00	20 386 871,00	2 056 810,00	23 900,00	2 285 820,00	1 017 900,00	8 788 000,00	6 589 000,00	0,00	0,00	0,00
	b	0,00	0,00	0,00	0,00	0,00	0,00	0,00	0,00	0,00	0,00	0,00
	c	20 386 871,00	20 386 871,00	2 056 810,00	23 900,00	2 285 820,00	1 017 900,00	8 788 000,00	6 589 000,00	0,00	0,00	0,00
2028	a	21 210 500,00	21 210 500,00	2 138 800,00	24 860,00	2 378 200,00	1 059 100,00	9 143 200,00	6 834 000,00	0,00	0,00	0,00
	b	0,00	0,00	0,00	0,00	0,00	0,00	0,00	0,00	0,00	0,00	0,00
	c	21 210 500,00	21 210 500,00	2 138 800,00	24 860,00	2 378 200,00	1 059 100,00	9 143 200,00	6 834 000,00	0,00	0,00	0,00
2029	a	21 634 710,00	21 634 710,00	2 181 600,00	25 800,00	2 425 700,00	1 080 200,00	9 326 000,00	6 971 000,00	0,00	0,00	0,00
	b	0,00	0,00	0,00	0,00	0,00	0,00	0,00	0,00	0,00	0,00	0,00
	c	21 634 710,00	21 634 710,00	2 181 600,00	25 800,00	2 425 700,00	1 080 200,00	9 326 000,00	6 971 000,00	0,00	0,00	0,00
2030	a	22 067 404,00	22 067 404,00	2 225 200,00	25 900,00	2 470 200,00	1 101 800,00	9 512 600,00	7 110 500,00	0,00	0,00	0,00
	b	0,00	0,00	0,00	0,00	0,00	0,00	0,00	0,00	0,00	0,00	0,00
	c	22 067 404,00	22 067 404,00	2 225 200,00	25 900,00	2 470 200,00	1 101 800,00	9 512 600,00	7 110 500,00	0,00	0,00	0,00
2031	a	22 508 752,00	22 508 752,00	2 269 704,00	26 418,00	2 519 604,00	1 123 836,00	9 702 852,00	7 252 710,00	0,00	0,00	0,00
	b	0,00	0,00	0,00	0,00	0,00	0,00	0,00	0,00	0,00	0,00	0,00
	c	22 508 752,00	22 508 752,00	2 269 704,00	26 418,00	2 519 604,00	1 123 836,00	9 702 852,00	7 252 710,00	0,00	0,00	0,00
2032	a	22 958 927,00	22 958 927,00	2 315 098,00	26 946,00	2 569 986,00	1 146 312,00	9 896 909,00	7 397 764,00	0,00	0,00	0,00
	b	0,00	0,00	0,00	0,00	0,00	0,00	0,00	0,00	0,00	0,00	0,00
	c	22 958 927,00	22 958 927,00	2 315 098,00	26 946,00	2 569 986,00	1 146 312,00	9 896 909,00	7 397 764,00	0,00	0,00	0,00

Wyszczególnienie	Dochody ogółem ^x	z tego:										w tym:				
		1.1	1.1.1			1.1.2		1.1.3		1.1.4		1.1.5		1.2	1.2.1	1.2.2
			Dochody bieżące ^x	dochody z tytułu udziału we wpływach z podatku dochodowego od osób fizycznych	dochody z tytułu udziału we wpływach z podatku dochodowego od osób prawnych	podatki i opłaty ³⁾	z podatku od nieruchomości	z subwencji ogólnej	z tytułu dotacji i środków przeznaczonych na cele bieżące	Dochody majątkowe ^x	ze sprzedaży majątku ^x	z tytułu dotacji oraz środków przeznaczonych na inwestycje				
1	[1.1]+[1.2]	1.1.1	1.1.1.1	1.1.1.2	1.1.1.3	1.1.1.3.1	1.1.4	1.1.5								
2033	a	23 418 105,00	23 418 105,00	2 361 400,00	27 485,00	2 621 396,00	1 169 238,00	10 094 847,00	7 545 719,00	0,00	0,00	0,00	0,00	0,00	0,00	0,00
	b	0,00	0,00	0,00	0,00	0,00	0,00	0,00	0,00	0,00	0,00	0,00	0,00	0,00	0,00	0,00
	c	23 418 105,00	2 361 400,00	27 485,00	2 621 396,00	1 169 238,00	10 094 847,00	7 545 719,00	0,00	0,00	0,00	0,00	0,00	0,00	0,00	0,00
2034	a	23 886 467,00	23 886 467,00	2 408 628,00	28 035,00	2 673 823,00	1 192 623,00	10 296 744,00	7 696 633,00	0,00	0,00	0,00	0,00	0,00	0,00	0,00
	b	0,00	0,00	0,00	0,00	0,00	0,00	0,00	0,00	0,00	0,00	0,00	0,00	0,00	0,00	0,00
	c	23 886 467,00	2 408 628,00	28 035,00	2 673 823,00	1 192 623,00	10 296 744,00	7 696 633,00	0,00	0,00	0,00	0,00	0,00	0,00	0,00	0,00
2035	a	24 364 196,00	24 364 196,00	2 456 800,00	28 595,00	2 727 300,00	1 216 476,00	10 502 679,00	7 850 566,00	0,00	0,00	0,00	0,00	0,00	0,00	0,00
	b	0,00	0,00	0,00	0,00	0,00	0,00	0,00	0,00	0,00	0,00	0,00	0,00	0,00	0,00	0,00
	c	24 364 196,00	2 456 800,00	28 595,00	2 727 300,00	1 216 476,00	10 502 679,00	7 850 566,00	0,00	0,00	0,00	0,00	0,00	0,00	0,00	0,00

1) Wzór może być stosowany także w układzie pionowym, w którym poszczególne pozycje są przedstawione w kolumnach, a lata w wierszach.

2) Zgodnie z art. 227 ustawy z dnia 27 sierpnia 2009 r. o finansach publicznych (Dz. U. z 2013 r. poz. 885 z póź. zm.) zwanej dalej „ustawą”, wieloletnia prognoza finansowa obejmuje okres roku budżetowego oraz co najmniej trzech kolejnych lat. W sytuacji dłuższego okresu prognozowania finansowego wzór stosuje się także dla lat wykraczających poza minimalny (4 letni) okres prognozy, wynikający z art. 227 ustawy.

3) W pozycji wykazuje się kwoty wszystkich podatków i opłat pobieranych przez jednostki samorządu terytorialnego, a nie tylko podatków i opłat lokalnych.

Wyszczególnienie	Wydatki ogółem ^x	z tego:							Wydatki majątkowe	
		w tym:								
		Wydatki bieżące ^x	z tytułu poręczeń i gwarancji ^x	w tym: gwarancje i poręczenia podlegające wyłączeniu z tytułu spłaty zobowiązań, o którym mowa w art. 243 ustawy	na spłatę przejętych zobowiązań samodzielnego publicznego zakładu opieki zdrowotnej przekazanego na zasadach określonych w przepisach o odrębności realizacji wydatków publicznych, w wysokości w której nie podlegają przeniesieniu dotacji z budżetu państwa ⁴	wydatki na obsługę długu ^x	odsetki i dyskonto określone w art. 243 ust. 1 ustawy ^x	w tym: odsetki i dyskonto podlegające wyłączeniu z tytułu spłaty zobowiązań, o którym mowa w art. 243 ustawy, w terminie nie dłuższym niż 90 dni po zakończeniu programu, projektu lub zadania; i otrzymaniu refundacji z tych środków (bez odsetek i dyskonta od zobowiązań na wkład krajowy) ^x		odsetki i dyskonto podlegające wyłączeniu z tytułu spłaty zobowiązań, o którym mowa w art. 243 ustawy, z tytułu zobowiązań zaciągniętych na wkład krajowy ^x
2.1	2.1.1	2.1.1.1	2.1.2	2.1.3	2.1.3.1	2.1.3.1.1	2.1.3.1.2			
Lp	2	2.1	2.1.1	2.1.1.1	2.1.2	2.1.3	2.1.3.1	2.1.3.1.1	2.1.3.1.2	2.2
Formula	[2.1] + [2.2]									
2017	a	20 010 915,18	0,00	0,00	0,00	160 000,00	160 000,00	0,00	0,00	2 510 130,63
	b	390 432,35	0,00	0,00	0,00	0,00	0,00	0,00	0,00	75 000,00
	c	19 620 482,83	0,00	0,00	0,00	160 000,00	160 000,00	0,00	0,00	2 435 130,63
2018	a	18 585 215,00	0,00	0,00	0,00	215 000,00	215 000,00	0,00	0,00	2 085 215,00
	b	0,00	0,00	0,00	0,00	0,00	0,00	0,00	0,00	0,00
	c	18 585 215,00	0,00	0,00	0,00	215 000,00	215 000,00	0,00	0,00	2 085 215,00
2019	a	21 861 809,00	0,00	0,00	0,00	260 000,00	260 000,00	0,00	0,00	4 898 369,00
	b	0,00	0,00	0,00	0,00	0,00	0,00	0,00	0,00	0,00
	c	21 861 809,00	0,00	0,00	0,00	260 000,00	260 000,00	0,00	0,00	4 898 369,00
2020	a	17 649 960,00	0,00	0,00	0,00	241 000,00	241 000,00	0,00	0,00	547 000,00
	b	0,00	0,00	0,00	0,00	0,00	0,00	0,00	0,00	0,00
	c	17 649 960,00	0,00	0,00	0,00	241 000,00	241 000,00	0,00	0,00	547 000,00
2021	a	17 992 019,00	0,00	0,00	0,00	222 000,00	222 000,00	0,00	0,00	832 935,00
	b	0,00	0,00	0,00	0,00	0,00	0,00	0,00	0,00	0,00
	c	17 992 019,00	0,00	0,00	0,00	222 000,00	222 000,00	0,00	0,00	832 935,00
2022	a	18 361 319,00	0,00	0,00	0,00	202 000,00	202 000,00	0,00	0,00	859 053,00
	b	0,00	0,00	0,00	0,00	0,00	0,00	0,00	0,00	0,00
	c	18 361 319,00	0,00	0,00	0,00	202 000,00	202 000,00	0,00	0,00	859 053,00
2023	a	18 736 872,42	0,00	0,00	0,00	184 000,00	184 000,00	0,00	0,00	884 517,42
	b	0,00	0,00	0,00	0,00	0,00	0,00	0,00	0,00	0,00
	c	18 736 872,42	0,00	0,00	0,00	184 000,00	184 000,00	0,00	0,00	884 517,42
2024	a	19 113 975,00	0,00	0,00	0,00	163 000,00	163 000,00	0,00	0,00	900 250,00
	b	0,00	0,00	0,00	0,00	0,00	0,00	0,00	0,00	0,00
	c	19 113 975,00	0,00	0,00	0,00	163 000,00	163 000,00	0,00	0,00	900 250,00
2025	a	19 504 479,00	0,00	0,00	0,00	143 000,00	143 000,00	0,00	0,00	1 323 450,00
	b	0,00	0,00	0,00	0,00	0,00	0,00	0,00	0,00	0,00
	c	19 504 479,00	0,00	0,00	0,00	143 000,00	143 000,00	0,00	0,00	1 323 450,00

Wyszczególnienie	Wydatki ogółem ^x	Wydatki bieżące ^x	z tego:										Wydatki majątkowe
			w tym:										
			2.1	2.1.1	2.1.1.1		2.1.2	2.1.3	2.1.3.1	2.1.3.1.1		2.1.3.1.2	
Lp	2	2.1	2.1.1	2.1.1.1		2.1.2	2.1.3	2.1.3.1	2.1.3.1.1		2.1.3.1.2	2.2	
Formula	[2.1] + [2.2]												
2026	a	20 076 871,00	18 544 471,00	0,00	0,00	0,00	x	127 000,00	127 000,00	0,00	0,00	65 622,00	1 532 400,00
	b	0,00	0,00	0,00	0,00	0,00	x	0,00	0,00	0,00	0,00	0,00	0,00
	c	20 076 871,00	18 544 471,00	0,00	0,00	0,00	x	127 000,00	127 000,00	0,00	0,00	65 622,00	1 532 400,00
2027	a	20 489 608,00	18 914 608,00	0,00	0,00	0,00	x	115 000,00	115 000,00	0,00	0,00	60 383,00	1 575 000,00
	b	0,00	0,00	0,00	0,00	0,00	x	0,00	0,00	0,00	0,00	0,00	0,00
	c	20 489 608,00	18 914 608,00	0,00	0,00	0,00	x	115 000,00	115 000,00	0,00	0,00	60 383,00	1 575 000,00
2028	a	20 895 500,00	19 292 500,00	0,00	0,00	0,00	x	102 000,00	102 000,00	0,00	0,00	54 834,00	1 603 000,00
	b	0,00	0,00	0,00	0,00	0,00	x	0,00	0,00	0,00	0,00	0,00	0,00
	c	20 895 500,00	19 292 500,00	0,00	0,00	0,00	x	102 000,00	102 000,00	0,00	0,00	54 834,00	1 603 000,00
2029	a	21 309 710,00	19 678 710,00	0,00	0,00	0,00	x	88 000,00	88 000,00	0,00	0,00	49 131,00	1 631 000,00
	b	0,00	0,00	0,00	0,00	0,00	x	0,00	0,00	0,00	0,00	0,00	0,00
	c	21 309 710,00	19 678 710,00	0,00	0,00	0,00	x	88 000,00	88 000,00	0,00	0,00	49 131,00	1 631 000,00
2030	a	21 700 243,00	20 072 404,00	0,00	0,00	0,00	x	75 000,00	75 000,00	0,00	0,00	43 459,00	1 627 839,00
	b	0,00	0,00	0,00	0,00	0,00	x	0,00	0,00	0,00	0,00	0,00	0,00
	c	21 700 243,00	20 072 404,00	0,00	0,00	0,00	x	75 000,00	75 000,00	0,00	0,00	43 459,00	1 627 839,00
2031	a	22 188 752,00	20 473 234,00	0,00	0,00	0,00	x	60 000,00	60 000,00	0,00	0,00	36 557,00	1 715 518,00
	b	0,00	0,00	0,00	0,00	0,00	x	0,00	0,00	0,00	0,00	0,00	0,00
	c	22 188 752,00	20 473 234,00	0,00	0,00	0,00	x	60 000,00	60 000,00	0,00	0,00	36 557,00	1 715 518,00
2032	a	22 638 927,00	20 882 927,00	0,00	0,00	0,00	x	47 000,00	47 000,00	0,00	0,00	28 554,00	1 756 000,00
	b	0,00	0,00	0,00	0,00	0,00	x	0,00	0,00	0,00	0,00	0,00	0,00
	c	22 638 927,00	20 882 927,00	0,00	0,00	0,00	x	47 000,00	47 000,00	0,00	0,00	28 554,00	1 756 000,00
2033	a	23 098 105,00	21 309 105,00	0,00	0,00	0,00	x	34 000,00	34 000,00	0,00	0,00	20 552,00	1 789 000,00
	b	0,00	0,00	0,00	0,00	0,00	x	0,00	0,00	0,00	0,00	0,00	0,00
	c	23 098 105,00	21 309 105,00	0,00	0,00	0,00	x	34 000,00	34 000,00	0,00	0,00	20 552,00	1 789 000,00
2034	a	23 576 467,00	21 726 467,00	0,00	0,00	0,00	x	21 000,00	21 000,00	0,00	0,00	12 653,00	1 850 000,00
	b	0,00	0,00	0,00	0,00	0,00	x	0,00	0,00	0,00	0,00	0,00	0,00
	c	23 576 467,00	21 726 467,00	0,00	0,00	0,00	x	21 000,00	21 000,00	0,00	0,00	12 653,00	1 850 000,00

Wyszczególnienie	Wydatki ogółem ^x	Wydatki bieżące ^x	z tego:									
			w tym:									
			w tym:		w tym:		w tym:		w tym:		w tym:	
Lp	2	2.1	2.1.1	2.1.1.1	2.1.2	2.1.3	2.1.3.1	2.1.3.1.1	2.1.3.1.2	2.2	Wydatki majątkowe	
Formula	[2.1] + [2.2]											
2035	24 010 183,00	22 163 196,00	0,00	0,00	0,00	7 300,00	7 300,00	0,00	4 378,00	1 846 987,00		
	0,00	0,00	0,00	0,00	0,00	0,00	0,00	0,00	0,00	0,00		
	24 010 183,00	22 163 196,00	0,00	0,00	0,00	7 300,00	7 300,00	0,00	4 378,00	1 846 987,00		

4) W pozycji wykazuje się kwoty dla lat budżetowych 2013-2018.

Wyszczególnienie	Wynik budżetu ^x	Przychody budżetu ^x	Nadwyżka budżetowa z lat ubiegłych	z tego:						w tym:
				4	4.1	4.1.1	4.2	4.2.1	4.3	
Lp	3	4	4.1	4.1.1	4.2	4.2.1	4.3	4.3.1	4.4	4.4.1
Formula	[1]-[2]	[4.1]+[4.2]+[4.3]+[4.4]								
2017	a	-541 200,00	0,00	0,00	541 200,00	541 200,00	490 000,00	0,00	0,00	0,00
	b	0,00	0,00	0,00	0,00	0,00	0,00	0,00	0,00	0,00
	c	-541 200,00	0,00	0,00	541 200,00	541 200,00	490 000,00	0,00	0,00	0,00
2018	a	-791 161,00	0,00	0,00	0,00	0,00	1 282 161,00	791 161,00	0,00	0,00
	b	0,00	0,00	0,00	0,00	0,00	0,00	0,00	0,00	0,00
	c	-791 161,00	0,00	0,00	0,00	0,00	1 282 161,00	791 161,00	0,00	0,00
2019	a	-1 039 013,00	0,00	0,00	0,00	0,00	1 531 013,00	1 039 013,00	0,00	0,00
	b	0,00	0,00	0,00	0,00	0,00	0,00	0,00	0,00	0,00
	c	-1 039 013,00	0,00	0,00	0,00	0,00	1 531 013,00	1 039 013,00	0,00	0,00
2020	a	453 000,00	0,00	0,00	0,00	0,00	0,00	0,00	0,00	0,00
	b	0,00	0,00	0,00	0,00	0,00	0,00	0,00	0,00	0,00
	c	453 000,00	0,00	0,00	0,00	0,00	0,00	0,00	0,00	0,00
2021	a	473 000,00	0,00	0,00	0,00	0,00	0,00	0,00	0,00	0,00
	b	0,00	0,00	0,00	0,00	0,00	0,00	0,00	0,00	0,00
	c	473 000,00	0,00	0,00	0,00	0,00	0,00	0,00	0,00	0,00
2022	a	473 000,00	0,00	0,00	0,00	0,00	0,00	0,00	0,00	0,00
	b	0,00	0,00	0,00	0,00	0,00	0,00	0,00	0,00	0,00
	c	473 000,00	0,00	0,00	0,00	0,00	0,00	0,00	0,00	0,00
2023	a	474 132,58	0,00	0,00	0,00	0,00	0,00	0,00	0,00	0,00
	b	0,00	0,00	0,00	0,00	0,00	0,00	0,00	0,00	0,00
	c	474 132,58	0,00	0,00	0,00	0,00	0,00	0,00	0,00	0,00
2024	a	481 250,00	0,00	0,00	0,00	0,00	0,00	0,00	0,00	0,00
	b	0,00	0,00	0,00	0,00	0,00	0,00	0,00	0,00	0,00
	c	481 250,00	0,00	0,00	0,00	0,00	0,00	0,00	0,00	0,00
2025	a	482 350,00	0,00	0,00	0,00	0,00	0,00	0,00	0,00	0,00
	b	0,00	0,00	0,00	0,00	0,00	0,00	0,00	0,00	0,00
	c	482 350,00	0,00	0,00	0,00	0,00	0,00	0,00	0,00	0,00
2026	a	310 000,00	0,00	0,00	0,00	0,00	0,00	0,00	0,00	0,00
	b	0,00	0,00	0,00	0,00	0,00	0,00	0,00	0,00	0,00
	c	310 000,00	0,00	0,00	0,00	0,00	0,00	0,00	0,00	0,00

Wyszczególnienie	Wynik budżetu ^x	Przychody ^x budżetu	z tego:						w tym:	
			4.1	4.1.1	4.2	4.2.1	4.3	4.3.1		4.4
Lp	3	4	4.1	4.1.1	4.2	4.2.1	4.3	4.3.1	4.4	4.4.1
Formuła	[1] - [2]	[4.1] + [4.2] + [4.3] + [4.4]								
2027	a	305 000,00	0,00	0,00	0,00	0,00	0,00	0,00	0,00	0,00
	b	0,00	0,00	0,00	0,00	0,00	0,00	0,00	0,00	0,00
	c	305 000,00	0,00	0,00	0,00	0,00	0,00	0,00	0,00	0,00
2028	a	315 000,00	0,00	0,00	0,00	0,00	0,00	0,00	0,00	0,00
	b	0,00	0,00	0,00	0,00	0,00	0,00	0,00	0,00	0,00
	c	315 000,00	0,00	0,00	0,00	0,00	0,00	0,00	0,00	0,00
2029	a	325 000,00	0,00	0,00	0,00	0,00	0,00	0,00	0,00	0,00
	b	0,00	0,00	0,00	0,00	0,00	0,00	0,00	0,00	0,00
	c	325 000,00	0,00	0,00	0,00	0,00	0,00	0,00	0,00	0,00
2030	a	367 161,00	0,00	0,00	0,00	0,00	0,00	0,00	0,00	0,00
	b	0,00	0,00	0,00	0,00	0,00	0,00	0,00	0,00	0,00
	c	367 161,00	0,00	0,00	0,00	0,00	0,00	0,00	0,00	0,00
2031	a	320 000,00	0,00	0,00	0,00	0,00	0,00	0,00	0,00	0,00
	b	0,00	0,00	0,00	0,00	0,00	0,00	0,00	0,00	0,00
	c	320 000,00	0,00	0,00	0,00	0,00	0,00	0,00	0,00	0,00
2032	a	320 000,00	0,00	0,00	0,00	0,00	0,00	0,00	0,00	0,00
	b	0,00	0,00	0,00	0,00	0,00	0,00	0,00	0,00	0,00
	c	320 000,00	0,00	0,00	0,00	0,00	0,00	0,00	0,00	0,00
2033	a	320 000,00	0,00	0,00	0,00	0,00	0,00	0,00	0,00	0,00
	b	0,00	0,00	0,00	0,00	0,00	0,00	0,00	0,00	0,00
	c	320 000,00	0,00	0,00	0,00	0,00	0,00	0,00	0,00	0,00
2034	a	310 000,00	0,00	0,00	0,00	0,00	0,00	0,00	0,00	0,00
	b	0,00	0,00	0,00	0,00	0,00	0,00	0,00	0,00	0,00
	c	310 000,00	0,00	0,00	0,00	0,00	0,00	0,00	0,00	0,00
2035	a	354 013,00	0,00	0,00	0,00	0,00	0,00	0,00	0,00	0,00
	b	0,00	0,00	0,00	0,00	0,00	0,00	0,00	0,00	0,00
	c	354 013,00	0,00	0,00	0,00	0,00	0,00	0,00	0,00	0,00

5) W pozycji wykazuje się w szczególności kwoty przychodów z tytułu prywatyzacji majątku oraz spłaty pożyczek udzielonych ze środków jednostki.

Wyszczególnienie	Rozchody * budżetu *	Splaty rat kapitałowych kredytów i pożyczek oraz wykup papierów wartościowych *	z tego:				Inne rozchody niezwiązane ze spłatą długu
			w tym łączna kwota przypadających na dany rok kwot ustawowych wyłączeń z limitu spłaty zobowiązań, o którym mowa w art. 243 ustawy	w tym:			
				5.1.1	5.1.1.1	5.1.1.2	
Lp	5	5.1	5.1.1	5.1.1.1	5.1.1.2	5.1.1.3	5.2
Formula	[5.1] + [5.2]		[5.1.1] + [5.1.1.2] + [5.1.1.3]				
2017	a	490 000,00	0,00	0,00	0,00	0,00	0,00
	b	0,00	0,00	0,00	0,00	0,00	0,00
	c	490 000,00	490 000,00	0,00	0,00	0,00	0,00
2018	a	491 000,00	0,00	0,00	0,00	0,00	0,00
	b	0,00	0,00	0,00	0,00	0,00	0,00
	c	491 000,00	491 000,00	0,00	0,00	0,00	0,00
2019	a	492 000,00	0,00	0,00	0,00	0,00	0,00
	b	0,00	0,00	0,00	0,00	0,00	0,00
	c	492 000,00	492 000,00	500,00	0,00	500,00	0,00
2020	a	453 000,00	0,00	0,00	0,00	0,00	0,00
	b	0,00	0,00	0,00	0,00	0,00	0,00
	c	453 000,00	453 000,00	1 150,00	0,00	1 150,00	0,00
2021	a	473 000,00	0,00	0,00	0,00	0,00	0,00
	b	0,00	0,00	0,00	0,00	0,00	0,00
	c	473 000,00	473 000,00	1 150,00	0,00	1 150,00	0,00
2022	a	473 000,00	0,00	0,00	0,00	0,00	0,00
	b	0,00	0,00	0,00	0,00	0,00	0,00
	c	473 000,00	473 000,00	1 150,00	0,00	1 150,00	0,00
2023	a	474 132,58	0,00	0,00	0,00	0,00	0,00
	b	0,00	0,00	0,00	0,00	0,00	0,00
	c	474 132,58	474 132,58	5 800,00	0,00	5 800,00	0,00
2024	a	481 250,00	0,00	0,00	0,00	0,00	0,00
	b	0,00	0,00	0,00	0,00	0,00	0,00
	c	481 250,00	481 250,00	5 800,00	0,00	5 800,00	0,00
2025	a	482 650,00	0,00	0,00	0,00	0,00	0,00
	b	0,00	0,00	0,00	0,00	0,00	0,00
	c	482 650,00	482 650,00	5 800,00	0,00	5 800,00	0,00
2026	a	310 000,00	0,00	0,00	0,00	0,00	0,00
	b	0,00	0,00	0,00	0,00	0,00	0,00
	c	310 000,00	310 000,00	127 000,00	0,00	127 000,00	0,00

Wyszczególnienie	Rozchody budżetu x	Splaty rat kapitałowych kredytów i pożyczek oraz wykup papierów wartościowych x	z tego:				Inne rozchody niezwiązane ze spłatą długu	
			5	5.1	w tym:			
					5.1.1	5.1.1.1		5.1.1.2
Lp	5	5.1	5.1.1	5.1.1.1	5.1.1.2	5.1.1.3	5.2	
Formula	[5.1] + [5.2]		[5.1.1.1] + [5.1.1.2] + [5.1.1.3]					
2027	a	305 000,00	127 000,00	0,00	127 000,00	0,00	0,00	
	b	0,00	0,00	0,00	0,00	0,00	0,00	
	c	305 000,00	305 000,00	0,00	127 000,00	127 000,00	0,00	
2028	a	315 000,00	142 000,00	0,00	142 000,00	0,00	0,00	
	b	0,00	0,00	0,00	0,00	0,00	0,00	
	c	315 000,00	315 000,00	0,00	142 000,00	142 000,00	0,00	
2029	a	325 000,00	134 500,00	0,00	134 500,00	0,00	0,00	
	b	0,00	0,00	0,00	0,00	0,00	0,00	
	c	325 000,00	325 000,00	0,00	134 500,00	134 500,00	0,00	
2030	a	367 161,00	140 580,00	0,00	140 580,00	0,00	0,00	
	b	0,00	0,00	0,00	0,00	0,00	0,00	
	c	367 161,00	367 161,00	0,00	140 580,00	140 580,00	0,00	
2031	a	320 000,00	194 000,00	0,00	194 000,00	0,00	0,00	
	b	0,00	0,00	0,00	0,00	0,00	0,00	
	c	320 000,00	320 000,00	0,00	194 000,00	194 000,00	0,00	
2032	a	320 000,00	194 000,00	0,00	194 000,00	0,00	0,00	
	b	0,00	0,00	0,00	0,00	0,00	0,00	
	c	320 000,00	320 000,00	0,00	194 000,00	194 000,00	0,00	
2033	a	320 000,00	194 000,00	0,00	194 000,00	0,00	0,00	
	b	0,00	0,00	0,00	0,00	0,00	0,00	
	c	320 000,00	320 000,00	0,00	194 000,00	194 000,00	0,00	
2034	a	310 000,00	189 000,00	0,00	189 000,00	0,00	0,00	
	b	0,00	0,00	0,00	0,00	0,00	0,00	
	c	310 000,00	310 000,00	0,00	189 000,00	189 000,00	0,00	
2035	a	354 013,00	212 240,00	0,00	212 240,00	0,00	0,00	
	b	0,00	0,00	0,00	0,00	0,00	0,00	
	c	354 013,00	354 013,00	0,00	212 240,00	212 240,00	0,00	

6) W pozycji wykazuje się w szczególności wyłączenia wynikające z art. 36 ustawy z dnia 7 grudnia 2012 r. o zmianie niektórych ustaw w związku z realizacją ustawy budżetowej (Dz.U. poz. 1456 oraz z 2013 r. poz. 1199) oraz kwoty wykupu obligacji przychodowych.

Wyszczególnienie	Kwota długu ^x	Kwota zobowiązań wynikających z przejęcia przez jednostkę samorządu terytorialnego zobowiązań po likwidowanych i przekształcanych jednostkach zaliczanych do sektora finansów publicznych	Relacja zrównoważenia wydatków bieżących, o której mowa w art. 242 ustawy	
			8.1	8.2
Lp	6	7	[1.1] - [2.1]	[1.1] + [4.1] + [4.2] - ([2.1] + [2.2])
Formuła				
2017	a	4 253 032,58	972 484,14	1 513 684,14
	b	0,00	7 500,00	7 500,00
	c	4 253 032,58	964 984,14	1 506 184,14
2018	a	5 044 193,58	900 000,00	900 000,00
	b	0,00	0,00	0,00
	c	5 044 193,58	900 000,00	900 000,00
2019	a	6 083 206,58	784 560,00	784 560,00
	b	0,00	0,00	0,00
	c	6 083 206,58	784 560,00	784 560,00
2020	a	5 630 206,58	1 000 000,00	1 000 000,00
	b	0,00	0,00	0,00
	c	5 630 206,58	1 000 000,00	1 000 000,00
2021	a	5 157 206,58	1 305 935,00	1 305 935,00
	b	0,00	0,00	0,00
	c	5 157 206,58	1 305 935,00	1 305 935,00
2022	a	4 684 206,58	1 332 053,00	1 332 053,00
	b	0,00	0,00	0,00
	c	4 684 206,58	1 332 053,00	1 332 053,00
2023	a	4 210 074,00	1 358 650,00	1 358 650,00
	b	0,00	0,00	0,00
	c	4 210 074,00	1 358 650,00	1 358 650,00
2024	a	3 728 824,00	1 381 500,00	1 381 500,00
	b	0,00	0,00	0,00
	c	3 728 824,00	1 381 500,00	1 381 500,00
2025	a	3 246 174,00	1 806 100,00	1 806 100,00
	b	0,00	0,00	0,00
	c	3 246 174,00	1 806 100,00	1 806 100,00
2026	a	2 936 174,00	1 842 400,00	1 842 400,00
	b	0,00	0,00	0,00
	c	2 936 174,00	1 842 400,00	1 842 400,00

2027	a	2 631 174,00	0,00	1 880 000,00	1 880 000,00
	b	0,00	0,00	0,00	0,00
	c	2 631 174,00	0,00	1 880 000,00	1 880 000,00
2028	a	2 316 174,00	0,00	1 918 000,00	1 918 000,00
	b	0,00	0,00	0,00	0,00
	c	2 316 174,00	0,00	1 918 000,00	1 918 000,00
2029	a	1 991 174,00	0,00	1 956 000,00	1 956 000,00
	b	0,00	0,00	0,00	0,00
	c	1 991 174,00	0,00	1 956 000,00	1 956 000,00
2030	a	1 624 013,00	0,00	1 995 000,00	1 995 000,00
	b	0,00	0,00	0,00	0,00
	c	1 624 013,00	0,00	1 995 000,00	1 995 000,00
2031	a	1 304 013,00	0,00	2 035 518,00	2 035 518,00
	b	0,00	0,00	0,00	0,00
	c	1 304 013,00	0,00	2 035 518,00	2 035 518,00
2032	a	984 013,00	0,00	2 076 000,00	2 076 000,00
	b	0,00	0,00	0,00	0,00
	c	984 013,00	0,00	2 076 000,00	2 076 000,00
2033	a	664 013,00	0,00	2 109 000,00	2 109 000,00
	b	0,00	0,00	0,00	0,00
	c	664 013,00	0,00	2 109 000,00	2 109 000,00
2034	a	354 013,00	0,00	2 160 000,00	2 160 000,00
	b	0,00	0,00	0,00	0,00
	c	354 013,00	0,00	2 160 000,00	2 160 000,00
2035	a	0,00	0,00	2 201 000,00	2 201 000,00
	b	0,00	0,00	0,00	0,00
	c	0,00	0,00	2 201 000,00	2 201 000,00

- 7) Skorygowanie o środki określone w przepisach dotyczących w szczególności powiększenia o nadwyżkę budżetową z lat ubiegłych, zgodnie z art. 242 ustawy.
8) Pomniejszenie wydatków bieżących, zgodnie z art. 36 ust. 1 pkt 1 ustawy z dnia 7 grudnia 2012 r. o zmianie niektórych ustaw w związku z realizacją ustawy budżetowej, dotyczy lat 2013-2015.

Wskaźnik spłaty zobowiązań									
Wskaźnik planowanej łącznej kwoty spłaty zobowiązań, o której mowa w art. 243 ust. 1 ustawy do dochodów, bez uwzględnienia zobowiązań z tytułu wyłączenia z art. 244	Wskaźnik planowanej łącznej kwoty spłaty zobowiązań, o której mowa w art. 243 ust. 1 ustawy do dochodów, bez uwzględnienia zobowiązań z tytułu wyłączenia z art. 244	Wskaźnik planowanej łącznej kwoty spłaty zobowiązań, o której mowa w art. 243 ust. 1 ustawy do dochodów, bez uwzględnienia zobowiązań z tytułu wyłączenia z art. 244	Wskaźnik planowanej łącznej kwoty spłaty zobowiązań, o której mowa w art. 243 ust. 1 ustawy do dochodów, bez uwzględnienia zobowiązań z tytułu wyłączenia z art. 244	Wskaźnik planowanej łącznej kwoty spłaty zobowiązań, o której mowa w art. 243 ust. 1 ustawy do dochodów, bez uwzględnienia zobowiązań z tytułu wyłączenia z art. 244	Wskaźnik planowanej łącznej kwoty spłaty zobowiązań, o której mowa w art. 243 ust. 1 ustawy do dochodów, bez uwzględnienia zobowiązań z tytułu wyłączenia z art. 244	Wskaźnik planowanej łącznej kwoty spłaty zobowiązań, o której mowa w art. 243 ust. 1 ustawy do dochodów, bez uwzględnienia zobowiązań z tytułu wyłączenia z art. 244	Wskaźnik planowanej łącznej kwoty spłaty zobowiązań, o której mowa w art. 243 ust. 1 ustawy do dochodów, bez uwzględnienia zobowiązań z tytułu wyłączenia z art. 244	Wskaźnik planowanej łącznej kwoty spłaty zobowiązań, o której mowa w art. 243 ust. 1 ustawy do dochodów, bez uwzględnienia zobowiązań z tytułu wyłączenia z art. 244	Wskaźnik planowanej łącznej kwoty spłaty zobowiązań, o której mowa w art. 243 ust. 1 ustawy do dochodów, bez uwzględnienia zobowiązań z tytułu wyłączenia z art. 244
9.1	9.2	9.3	9.4	9.5	9.6	9.6.1	9.7	9.7.1	
$\frac{(2.1.1) + (2.4.3.1) + (5.1)}{(1.1)}$	$\frac{(2.1.1) + (2.4.3.1) + (5.1)}{(1.1)}$		$\frac{(2.1.1) + (2.4.3.1) + (5.1)}{(1.1)}$	$\frac{(1.1) - (1.1.1) + (1.1.2) - (2.1) - (2.1.1) + (2.1.2) + (5.2) + (1.1.1)}{(1.1)}$	średnia z trzech poprzednich lat [9.6]	średnia z trzech poprzednich lat [9.5]	[9.6] - [9.4]	9.7.1	
2017	3,34%	0,00	-0,07%	6,33%	13,29%	14,73%	TAK	TAK	TAK
2018	3,41%	0,00	3,41%	6,42%	13,29%	14,73%	TAK	TAK	TAK
2019	3,97%	0,00	3,82%	5,06%	8,67%	10,11%	TAK	TAK	TAK
2020	3,97%	0,00	3,82%	0,00%	-0,03%	-0,03%	NIE	NIE	NIE
2021	3,61%	0,00	3,28%	5,06%	8,70%	10,14%	TAK	TAK	TAK
2022	0,00%	0,00	0,00%	3,77%	5,73%	7,17%	TAK	TAK	TAK
2023	3,61%	0,00	3,28%	0,00%	-0,03%	-0,03%	NIE	NIE	NIE
2024	3,83%	0,00	3,45%	5,52%	5,05%	7,20%	TAK	TAK	TAK
2025	0,00%	0,00	0,00%	3,77%	5,76%	7,20%	TAK	TAK	TAK
2026	3,76%	0,00	3,38%	0,00%	-0,03%	-0,03%	NIE	NIE	NIE
	0,00%	0,00	0,00%	3,45%	5,08%	5,08%	TAK	TAK	TAK
	3,76%	0,00	3,38%	7,07%	4,78%	4,78%	TAK	TAK	TAK
	0,00%	0,00	0,00%	0,00%	0,00%	0,00%	TAK	TAK	TAK
	3,76%	0,00	3,38%	7,07%	4,78%	4,78%	TAK	TAK	TAK
	3,58%	0,00	3,21%	7,07%	5,45%	5,45%	TAK	TAK	TAK
	0,00%	0,00	0,00%	0,00%	0,00%	0,00%	TAK	TAK	TAK
	3,58%	0,00	3,21%	7,07%	5,45%	5,45%	TAK	TAK	TAK
	3,43%	0,00	3,04%	0,00%	0,00%	0,00%	TAK	TAK	TAK
	3,29%	0,00	2,91%	7,07%	6,55%	6,55%	TAK	TAK	TAK
	0,00%	0,00	0,00%	0,00%	0,00%	0,00%	TAK	TAK	TAK
	3,29%	0,00	2,91%	7,05%	7,07%	7,07%	TAK	TAK	TAK
	3,13%	0,00	2,76%	0,00%	0,00%	0,00%	TAK	TAK	TAK
	0,00%	0,00	0,00%	0,00%	0,00%	0,00%	TAK	TAK	TAK
	3,13%	0,00	2,76%	9,04%	7,06%	7,06%	TAK	TAK	TAK
	2,14%	0,00	1,20%	9,04%	7,06%	7,06%	TAK	TAK	TAK
	0,00%	0,00	0,00%	0,00%	0,00%	0,00%	TAK	TAK	TAK
	2,14%	0,00	1,20%	9,04%	7,72%	7,72%	TAK	TAK	TAK

Lp	Wskaźnik spłaty zobowiązań									
	9.1	9.2	9.3	9.4	9.5	9.6	9.6.1	9.7	9.7.1	
Formula	$(2.1.1) + (2.1.3.1) + (5.1) / (1)$	$\frac{0.2.1.1.1 + 0.2.1.1.2 + 0.2.1.1.3 + 0.2.1.1.4 + 0.2.1.1.5 + 0.2.1.1.6 + 0.2.1.1.7 + 0.2.1.1.8 + 0.2.1.1.9 + 0.2.1.1.10 + 0.2.1.1.11 + 0.2.1.1.12 + 0.2.1.1.13 + 0.2.1.1.14 + 0.2.1.1.15 + 0.2.1.1.16 + 0.2.1.1.17 + 0.2.1.1.18 + 0.2.1.1.19 + 0.2.1.1.20}{0.2.1.1.1 + 0.2.1.1.2 + 0.2.1.1.3 + 0.2.1.1.4 + 0.2.1.1.5 + 0.2.1.1.6 + 0.2.1.1.7 + 0.2.1.1.8 + 0.2.1.1.9 + 0.2.1.1.10 + 0.2.1.1.11 + 0.2.1.1.12 + 0.2.1.1.13 + 0.2.1.1.14 + 0.2.1.1.15 + 0.2.1.1.16 + 0.2.1.1.17 + 0.2.1.1.18 + 0.2.1.1.19 + 0.2.1.1.20}$		$\frac{0.2.1.1.1 + 0.2.1.1.2 + 0.2.1.1.3 + 0.2.1.1.4 + 0.2.1.1.5 + 0.2.1.1.6 + 0.2.1.1.7 + 0.2.1.1.8 + 0.2.1.1.9 + 0.2.1.1.10 + 0.2.1.1.11 + 0.2.1.1.12 + 0.2.1.1.13 + 0.2.1.1.14 + 0.2.1.1.15 + 0.2.1.1.16 + 0.2.1.1.17 + 0.2.1.1.18 + 0.2.1.1.19 + 0.2.1.1.20}{0.2.1.1.1 + 0.2.1.1.2 + 0.2.1.1.3 + 0.2.1.1.4 + 0.2.1.1.5 + 0.2.1.1.6 + 0.2.1.1.7 + 0.2.1.1.8 + 0.2.1.1.9 + 0.2.1.1.10 + 0.2.1.1.11 + 0.2.1.1.12 + 0.2.1.1.13 + 0.2.1.1.14 + 0.2.1.1.15 + 0.2.1.1.16 + 0.2.1.1.17 + 0.2.1.1.18 + 0.2.1.1.19 + 0.2.1.1.20}$	$\frac{(1.1.1 - 1.5.1.1) + (1.2.1 - 1.2.1.1) + (1.2.1.2 - 1.2.1.2.1) + (1.2.1.2.2 - 1.2.1.2.2.1) + (1.2.1.2.2.2 - 1.2.1.2.2.2.1)}{(1.1.1 - 1.5.1.1) + (1.2.1 - 1.2.1.1) + (1.2.1.2 - 1.2.1.2.1) + (1.2.1.2.2 - 1.2.1.2.2.1)}$	średnia z trzech poprzednich lat [9.5]	średnia z trzech poprzednich lat [9.5]	[9.6] - [9.4]	[9.6.1] - [9.4]	
2027	a	1,12%	0,00	1,12%	9,04%	8,38%	8,38%	TAK	TAK	
	b	0,00%	0,00	0,00%	0,00%	0,00%	0,00%	TAK	TAK	
	c	2,02%	1,12%	0,00	1,12%	9,04%	8,38%	TAK	TAK	
2028	a	1,97%	1,04%	0,00	1,04%	9,04%	9,04%	TAK	TAK	
	b	0,00%	0,00%	0,00	0,00%	0,00%	0,00%	TAK	TAK	
	c	1,97%	1,04%	0,00	1,04%	9,04%	9,04%	TAK	TAK	
2029	a	1,91%	1,06%	0,00	1,06%	9,04%	9,04%	TAK	TAK	
	b	0,00%	0,00%	0,00	0,00%	0,00%	0,00%	TAK	TAK	
	c	1,91%	1,06%	0,00	1,06%	9,04%	9,04%	TAK	TAK	
2030	a	2,00%	1,17%	0,00	1,17%	9,04%	9,04%	TAK	TAK	
	b	0,00%	0,00%	0,00	0,00%	0,00%	0,00%	TAK	TAK	
	c	2,00%	1,17%	0,00	1,17%	9,04%	9,04%	TAK	TAK	
2031	a	1,69%	0,66%	0,00	0,66%	9,04%	9,04%	TAK	TAK	
	b	0,00%	0,00%	0,00	0,00%	0,00%	0,00%	TAK	TAK	
	c	1,69%	0,66%	0,00	0,66%	9,04%	9,04%	TAK	TAK	
2032	a	1,60%	0,63%	0,00	0,63%	9,04%	9,04%	TAK	TAK	
	b	0,00%	0,00%	0,00	0,00%	0,00%	0,00%	TAK	TAK	
	c	1,60%	0,63%	0,00	0,63%	9,04%	9,04%	TAK	TAK	
2033	a	1,51%	0,60%	0,00	0,60%	9,04%	9,04%	TAK	TAK	
	b	0,00%	0,00%	0,00	0,00%	0,00%	0,00%	TAK	TAK	
	c	1,51%	0,60%	0,00	0,60%	9,04%	9,04%	TAK	TAK	
2034	a	1,39%	0,54%	0,00	0,54%	9,04%	9,04%	TAK	TAK	
	b	0,00%	0,00%	0,00	0,00%	0,00%	0,00%	TAK	TAK	
	c	1,39%	0,54%	0,00	0,54%	9,04%	9,04%	TAK	TAK	
2035	a	1,48%	0,58%	0,00	0,58%	9,03%	9,03%	TAK	TAK	
	b	0,00%	0,00%	0,00	0,00%	0,00%	0,00%	TAK	TAK	
	c	1,48%	0,58%	0,00	0,58%	9,03%	9,03%	TAK	TAK	

Wyszczególnienie

9) W pozycji wykazuje się w szczególności wyłączenia wynikające z art. 36 ustawy z dnia 7 grudnia 2012 r. o zmianie niektórych ustaw w związku z realizacją ustawy budżetowej oraz wyłączenia związane z emisją obligacji przychodowych. Identyczne wyłączenia dotyczą pozycji 9.6.1.

Wyszczególnienie	Przeznaczenie prognozowanej nadwyżki budżetowej 10)	w tym na:	Wydatki bieżące na wynagrodzenia i składki od nich naliczane	Wydatki związane z funkcjonowaniem organów jednostki samorządu terytorialnego 11)	Wydatki objęte limitem, o którym mowa w art. 226 ust. 3 pkt 4 ustawy	z tego:			Wydatki inwestycyjne 12)	Nowe wydatki inwestycyjne 13)	Wydatki majątkowe w formie dotacji						
						10.1	11.1	11.2				11.3	11.3.2		11.4	11.5	11.6
													bieżące	majątkowe			
Lp	10	10.1	11.1	11.2	11.3	11.3.1	11.3.2	11.4	11.5	11.6							
Formula					[11.3.1] + [11.3.2]												
2017	a	0,00	7 837 545,45	1 609 828,39	339 602,00	100 000,00	239 602,00	1 168 335,70	1 338 192,93	3 602,00							
	b	0,00	17 114,77	3 500,00	0,00	0,00	0,00	-23 000,00	98 000,00	0,00							
	c	0,00	7 820 430,68	1 606 328,39	339 602,00	339 602,00	100 000,00	239 602,00	1 191 335,70	1 240 192,93	3 602,00						
2018	a	0,00	7 527 100,00	1 557 700,00	2 401 530,00	620 000,00	1 781 530,00	1 811 030,00	253 655,00	20 530,00							
	b	0,00	0,00	0,00	0,00	0,00	0,00	0,00	0,00	0,00							
	c	0,00	7 527 100,00	1 557 700,00	2 401 530,00	2 401 530,00	620 000,00	1 781 530,00	1 811 030,00	20 530,00							
2019	a	0,00	7 810 215,00	1 589 800,00	4 782 465,00	204 000,00	4 578 465,00	4 578 465,00	318 939,00	965,00							
	b	0,00	0,00	0,00	0,00	0,00	0,00	0,00	0,00	0,00							
	c	0,00	7 810 215,00	1 589 800,00	4 782 465,00	4 782 465,00	204 000,00	4 578 465,00	318 939,00	965,00							
2020	a	453 000,00	7 966 420,00	1 621 000,00	290 000,00	0,00	0,00	290 000,00	257 000,00	0,00							
	b	0,00	0,00	0,00	0,00	0,00	0,00	0,00	0,00	0,00							
	c	453 000,00	7 966 420,00	1 621 000,00	290 000,00	290 000,00	0,00	290 000,00	257 000,00	0,00							
2021	a	473 000,00	8 125 700,00	1 654 000,00	0,00	0,00	0,00	0,00	832 935,00	0,00							
	b	0,00	0,00	0,00	0,00	0,00	0,00	0,00	0,00	0,00							
	c	473 000,00	8 125 700,00	1 654 000,00	0,00	0,00	0,00	0,00	832 935,00	0,00							
2022	a	473 000,00	8 288 263,00	1 687 000,00	0,00	0,00	0,00	0,00	859 053,00	0,00							
	b	0,00	0,00	0,00	0,00	0,00	0,00	0,00	0,00	0,00							
	c	473 000,00	8 288 263,00	1 687 000,00	0,00	0,00	0,00	0,00	859 053,00	0,00							
2023	a	474 132,58	8 454 028,00	1 720 900,00	0,00	0,00	0,00	0,00	884 517,42	0,00							
	b	0,00	0,00	0,00	0,00	0,00	0,00	0,00	0,00	0,00							
	c	474 132,58	8 454 028,00	1 720 900,00	0,00	0,00	0,00	0,00	884 517,42	0,00							
2024	a	481 250,00	8 623 109,00	1 755 000,00	0,00	0,00	0,00	0,00	900 250,00	0,00							
	b	0,00	0,00	0,00	0,00	0,00	0,00	0,00	0,00	0,00							
	c	481 250,00	8 623 109,00	1 755 000,00	0,00	0,00	0,00	0,00	900 250,00	0,00							
2025	a	482 650,00	8 796 500,00	1 790 400,00	0,00	0,00	0,00	0,00	1 323 450,00	0,00							
	b	0,00	0,00	0,00	0,00	0,00	0,00	0,00	0,00	0,00							
	c	482 650,00	8 796 500,00	1 790 400,00	0,00	0,00	0,00	0,00	1 323 450,00	0,00							
2026	a	310 000,00	8 972 430,00	1 826 200,00	0,00	0,00	0,00	0,00	1 532 300,00	0,00							
	b	0,00	0,00	0,00	0,00	0,00	0,00	0,00	0,00	0,00							
	c	310 000,00	8 972 430,00	1 826 200,00	0,00	0,00	0,00	0,00	1 532 300,00	0,00							

Wyszczególnienie	Przeznaczenie nadwyżki budżetowej 10)	w tym na:	Informacje uzupełniające o wybranych rodzajach wydatków budżetowych							Wydatki majątkowe w formie dotacji
			Wydatki bieżące na wynagrodzenia i składki od nich naliczane	Wydatki związane z funkcjonowaniem organów jednostki samorządu terytorialnego 11)	Wydatki objęte limitem, o którym mowa w art. 226 ust. 3 pkt 4 ustawy	z tego:		Wydatki inwestycyjne kontynuowane	Nowe wydatki inwestycyjne 13)	
						11.1	11.2			
Lp	10	10.1	11.1	11.2	11.3	11.3.1	11.3.2	11.4	11.5	11.6
Formuła					[11.3.1] + [11.3.2]					
2027	a 305 000,00 b 0,00 c 305 000,00	305 000,00 0,00	9 151 000,00 0,00	1 862 800,00 0,00	0,00 0,00	0,00 0,00	0,00 0,00	0,00 0,00	1 575 000,00 0,00	0,00 0,00
2028	a 315 000,00 b 0,00 c 315 000,00	315 000,00 0,00	9 335 000,00 0,00	1 900 600,00 0,00	0,00 0,00	0,00 0,00	0,00 0,00	0,00 0,00	1 575 000,00 0,00	0,00 0,00
2029	a 315 000,00 b 0,00 c 325 000,00	315 000,00 0,00	9 335 000,00 0,00	1 900 600,00 0,00	0,00 0,00	0,00 0,00	0,00 0,00	0,00 0,00	1 603 000,00 0,00	0,00 0,00
2030	a 367 161,00 b 0,00 c 367 161,00	367 161,00 0,00	9 712 100,00 0,00	1 976 800,00 0,00	0,00 0,00	0,00 0,00	0,00 0,00	0,00 0,00	1 627 839,00 0,00	0,00 0,00
2031	a 320 000,00 b 0,00 c 320 000,00	320 000,00 0,00	9 906 342,00 0,00	2 016 336,00 0,00	0,00 0,00	0,00 0,00	0,00 0,00	0,00 0,00	1 715 518,00 0,00	0,00 0,00
2032	a 320 000,00 b 0,00 c 320 000,00	320 000,00 0,00	10 104 468,00 0,00	2 056 662,00 0,00	0,00 0,00	0,00 0,00	0,00 0,00	0,00 0,00	1 756 000,00 0,00	0,00 0,00
2033	a 320 000,00 b 0,00 c 320 000,00	320 000,00 0,00	10 104 468,00 0,00	2 056 662,00 0,00	0,00 0,00	0,00 0,00	0,00 0,00	0,00 0,00	1 789 000,00 0,00	0,00 0,00
2034	a 310 000,00 b 0,00 c 310 000,00	310 000,00 0,00	10 512 689,00 0,00	2 139 751,00 0,00	0,00 0,00	0,00 0,00	0,00 0,00	0,00 0,00	1 850 000,00 0,00	0,00 0,00
2035	a 354 013,00 b 0,00 c 354 013,00	354 013,00 0,00	10 722 943,00 0,00	2 182 546,00 0,00	0,00 0,00	0,00 0,00	0,00 0,00	0,00 0,00	1 846 987,00 0,00	0,00 0,00

- 10) Przeznaczenie nadwyżki budżetowej, inne niż spłaty kredytów, pożyczek i wykup papierów wartościowych, wymaga określenia w objaśnieniach do wieloletniej prognozy finansowej.
- 11) W pozycji wykazuje się kwoty wydatków w ramach zadań własnych klasyfikowanych w dziale 750- Administracja publiczna w rozdziałach właściwych dla organów i urzędów jednostki samorządu terytorialnego (rozdziały od 75017 do 75023).
- 12) W pozycji wykazuje się wartość inwestycji rozpoczętych co najmniej w poprzednim roku budżetowym, którego dotyczy kolumna.
- 13) W pozycji wykazuje się wartość nowych inwestycji, które planuje się rozpocząć w roku, którego dotyczy kolumna.

Lp	Finansowanie programów, projektów lub zadań realizowanych z udziałem środków, o których mowa w art. 5 ust. 1 pkt 2 i 3 ustawy											
	w tym:			w tym:			w tym:		w tym:			
	12.1	12.1.1	12.1.1.1	12.2	12.2.1	12.2.1.1	12.3	12.3.1	12.3.2			
Wyszczególnienie	Dochody bieżące na programy, projekty lub zadania finansowane z udziałem środków, o których mowa w art. 5 ust. 1 pkt 2 i 3 ustawy			Dochody majątkowe na programy, projekty lub zadania finansowane z udziałem środków, o których mowa w art. 5 ust. 1 pkt 2 i 3 ustawy			środki określone w art. 5 ust. 1 pkt 2 ustawy		w tym: środki określone w art. 5 ust. 1 pkt 2 ustawy wyłącznie z zawartych umów na realizację programu, projektu lub zadania 14)		Wydanki bieżące na realizację programu, projektu lub zadania wynikające wyłącznie z zawartych umów z podmiotem dysponującym środkami, o których mowa w art. 5 ust. 1 pkt 2 ustawy	
	12.1			12.2			12.2.1		12.2.1.1		12.3	
	12.1.1			12.1.1.1			12.2.1		12.2.1.1		12.3.1	
Formula												
2017	a	355 094,44	299 288,94	304 270,75	303 964,62	303 964,62	392 468,70	281 197,62	382 729,56			
	b	0,00	0,00	0,00	0,00	0,00	0,00	0,00	0,00			
	c	355 094,44	299 288,94	304 270,75	303 964,62	303 964,62	392 468,70	281 197,62	382 729,56			
2018	a	0,00	0,00	394 054,00	394 054,00	394 054,00	0,00	0,00	0,00			
	b	0,00	0,00	0,00	0,00	0,00	0,00	0,00	0,00			
	c	0,00	0,00	394 054,00	394 054,00	394 054,00	0,00	0,00	0,00			
2019	a	0,00	0,00	3 074 796,00	3 074 796,00	3 074 796,00	0,00	0,00	0,00			
	b	0,00	0,00	0,00	0,00	0,00	0,00	0,00	0,00			
	c	0,00	0,00	3 074 796,00	3 074 796,00	3 074 796,00	0,00	0,00	0,00			
2020	a	0,00	0,00	0,00	0,00	0,00	0,00	0,00	0,00			
	b	0,00	0,00	0,00	0,00	0,00	0,00	0,00	0,00			
	c	0,00	0,00	0,00	0,00	0,00	0,00	0,00	0,00			
2021	a	0,00	0,00	0,00	0,00	0,00	0,00	0,00	0,00			
	b	0,00	0,00	0,00	0,00	0,00	0,00	0,00	0,00			
	c	0,00	0,00	0,00	0,00	0,00	0,00	0,00	0,00			
2022	a	0,00	0,00	0,00	0,00	0,00	0,00	0,00	0,00			
	b	0,00	0,00	0,00	0,00	0,00	0,00	0,00	0,00			
	c	0,00	0,00	0,00	0,00	0,00	0,00	0,00	0,00			
2023	a	0,00	0,00	0,00	0,00	0,00	0,00	0,00	0,00			
	b	0,00	0,00	0,00	0,00	0,00	0,00	0,00	0,00			
	c	0,00	0,00	0,00	0,00	0,00	0,00	0,00	0,00			
2024	a	0,00	0,00	0,00	0,00	0,00	0,00	0,00	0,00			
	b	0,00	0,00	0,00	0,00	0,00	0,00	0,00	0,00			
	c	0,00	0,00	0,00	0,00	0,00	0,00	0,00	0,00			
2025	a	0,00	0,00	0,00	0,00	0,00	0,00	0,00	0,00			
	b	0,00	0,00	0,00	0,00	0,00	0,00	0,00	0,00			
	c	0,00	0,00	0,00	0,00	0,00	0,00	0,00	0,00			
2026	a	0,00	0,00	0,00	0,00	0,00	0,00	0,00	0,00			
	b	0,00	0,00	0,00	0,00	0,00	0,00	0,00	0,00			
	c	0,00	0,00	0,00	0,00	0,00	0,00	0,00	0,00			

Finansowanie programów, projektów lub zadań realizowanych z udziałem środków, o których mowa w art. 5 ust. 1 pkt 2 i 3 ustawy										
Wyszczególnienie	LP	12.1	w tym:			w tym:			12.3.2	
			12.1.1	12.1.1.1	12.1.1.1	12.2	12.2.1	12.2.1.1		12.3
		Dochody bieżące na programy, projekty lub zadania finansowane z udziałem środków, o których mowa w art. 5 ust. 1 pkt 2 i 3 ustawy	środki określone w art. 5 ust. 1 pkt 2 ustawy	w tym: środki określone w art. 5 ust. 1 pkt 2 ustawy wynikające wyłącznie z zawartych umów na realizację programu, projektu lub zadania ¹⁴⁾	Dochody majątkowe na programy, projekty lub zadania finansowane z udziałem środków, o których mowa w art. 5 ust. 1 pkt 2 i 3 ustawy	środki określone w art. 5 ust. 1 pkt 2 ustawy	w tym: środki określone w art. 5 ust. 1 pkt 2 ustawy wynikające wyłącznie z zawartych umów na realizację programu, projektu lub zadania	Wydutki bieżące na programy, projekty lub zadania finansowane z udziałem środków, o których mowa w art. 5 ust. 1 pkt 2 i 3 ustawy	w tym: finansowane środkami określonymi w art. 5 ust. 1 pkt 2 ustawy	Wydutki bieżące na realizację programu, projektu lub zadania wynikające wyłącznie z zawartych umów z podmiotem dysponującym środkami, o których mowa w art. 5 ust. 1 pkt 2 ustawy
	Formuła									
	2027		0,00	0,00	0,00	0,00	0,00	0,00	0,00	0,00
			0,00	0,00	0,00	0,00	0,00	0,00	0,00	0,00
			0,00	0,00	0,00	0,00	0,00	0,00	0,00	0,00
	2028		0,00	0,00	0,00	0,00	0,00	0,00	0,00	0,00
			0,00	0,00	0,00	0,00	0,00	0,00	0,00	0,00
			0,00	0,00	0,00	0,00	0,00	0,00	0,00	0,00
	2029		0,00	0,00	0,00	0,00	0,00	0,00	0,00	0,00
			0,00	0,00	0,00	0,00	0,00	0,00	0,00	0,00
			0,00	0,00	0,00	0,00	0,00	0,00	0,00	0,00
	2030		0,00	0,00	0,00	0,00	0,00	0,00	0,00	0,00
			0,00	0,00	0,00	0,00	0,00	0,00	0,00	0,00
			0,00	0,00	0,00	0,00	0,00	0,00	0,00	0,00
	2031		0,00	0,00	0,00	0,00	0,00	0,00	0,00	0,00
			0,00	0,00	0,00	0,00	0,00	0,00	0,00	0,00
			0,00	0,00	0,00	0,00	0,00	0,00	0,00	0,00
	2032		0,00	0,00	0,00	0,00	0,00	0,00	0,00	0,00
			0,00	0,00	0,00	0,00	0,00	0,00	0,00	0,00
			0,00	0,00	0,00	0,00	0,00	0,00	0,00	0,00
	2033		0,00	0,00	0,00	0,00	0,00	0,00	0,00	0,00
			0,00	0,00	0,00	0,00	0,00	0,00	0,00	0,00
			0,00	0,00	0,00	0,00	0,00	0,00	0,00	0,00
	2034		0,00	0,00	0,00	0,00	0,00	0,00	0,00	0,00
			0,00	0,00	0,00	0,00	0,00	0,00	0,00	0,00
			0,00	0,00	0,00	0,00	0,00	0,00	0,00	0,00
	2035		0,00	0,00	0,00	0,00	0,00	0,00	0,00	0,00
			0,00	0,00	0,00	0,00	0,00	0,00	0,00	0,00
			0,00	0,00	0,00	0,00	0,00	0,00	0,00	0,00

14) W pozycji 12.1.1.1, 12.2.1.1, 12.3.2, 12.4.2, 12.5.1, 12.6.1, 12.7.1 oraz 12.8.1, wykazuje się wyłącznie kwoty wynikające z umów na realizację programu, projektu lub zadania zawartych na dzień uchwalenia prognozy, a nieplanowanych do zawarcia w okresie prognozy.

Wyszczególnienie	12.4	12.4.1	12.4.2	Wydatki majątkowe na realizację programu, projektu lub zadania wynikające wyłącznie z zawartych umów z podmiotem dysponującym środkami, o których mowa w art. 5 ust. 1 pkt 2 ustawy	Wydatki na wkład krajowy w związku z umową na realizację programu, projektu lub zadania finansowanego z udziałem środków, o których mowa w art. 5 pkt 2 ustawy bez względu na stopień finansowania tymi środkami	w tym:	12.5	Wydatki na wkład krajowy w związku z zawartą po dniu 1 stycznia 2013 r. umową na realizację programu, projektu lub zadania finansowanego w co najmniej 60% środkami, o których mowa w art. 5 ust. 1 pkt 2 ustawy 19)	12.6	w tym:	12.6.1	12.7	w tym:	12.7.1
Lp	12.4	12.4.1	12.4.2		12.5		12.5.1	12.6	12.6.1	12.7	12.7.1			
Formuła														
2017	a	390 171,62	647 324,75	321 172,05	321 172,05	301 345,05	321 172,05	301 345,05	301 345,05	0,00	0,00	0,00	0,00	0,00
	b	0,00	0,00	0,00	0,00	0,00	0,00	0,00	0,00	0,00	0,00	0,00	0,00	0,00
	c	390 171,62	647 324,75	321 172,05	321 172,05	301 345,05	321 172,05	301 345,05	301 345,05	0,00	0,00	0,00	0,00	0,00
2018	a	1 043 286,00	1 771 030,00	727 744,00	727 744,00	657 187,00	727 744,00	657 187,00	657 187,00	0,00	0,00	0,00	0,00	0,00
	b	0,00	0,00	0,00	0,00	0,00	0,00	0,00	0,00	0,00	0,00	0,00	0,00	0,00
	c	1 043 286,00	1 771 030,00	727 744,00	727 744,00	657 187,00	727 744,00	657 187,00	657 187,00	0,00	0,00	0,00	0,00	0,00
2019	a	2 355 719,00	4 288 465,00	1 932 746,00	1 932 746,00	1 560 329,00	1 932 746,00	1 560 329,00	1 560 329,00	0,00	0,00	0,00	0,00	0,00
	b	0,00	0,00	0,00	0,00	0,00	0,00	0,00	0,00	0,00	0,00	0,00	0,00	0,00
	c	2 355 719,00	4 288 465,00	1 932 746,00	1 932 746,00	1 560 329,00	1 932 746,00	1 560 329,00	1 560 329,00	0,00	0,00	0,00	0,00	0,00
2020	a	0,00	0,00	0,00	0,00	0,00	0,00	0,00	0,00	0,00	0,00	0,00	0,00	0,00
	b	0,00	0,00	0,00	0,00	0,00	0,00	0,00	0,00	0,00	0,00	0,00	0,00	0,00
	c	0,00	0,00	0,00	0,00	0,00	0,00	0,00	0,00	0,00	0,00	0,00	0,00	0,00
2021	a	0,00	0,00	0,00	0,00	0,00	0,00	0,00	0,00	0,00	0,00	0,00	0,00	0,00
	b	0,00	0,00	0,00	0,00	0,00	0,00	0,00	0,00	0,00	0,00	0,00	0,00	0,00
	c	0,00	0,00	0,00	0,00	0,00	0,00	0,00	0,00	0,00	0,00	0,00	0,00	0,00
2022	a	0,00	0,00	0,00	0,00	0,00	0,00	0,00	0,00	0,00	0,00	0,00	0,00	0,00
	b	0,00	0,00	0,00	0,00	0,00	0,00	0,00	0,00	0,00	0,00	0,00	0,00	0,00
	c	0,00	0,00	0,00	0,00	0,00	0,00	0,00	0,00	0,00	0,00	0,00	0,00	0,00
2023	a	0,00	0,00	0,00	0,00	0,00	0,00	0,00	0,00	0,00	0,00	0,00	0,00	0,00
	b	0,00	0,00	0,00	0,00	0,00	0,00	0,00	0,00	0,00	0,00	0,00	0,00	0,00
	c	0,00	0,00	0,00	0,00	0,00	0,00	0,00	0,00	0,00	0,00	0,00	0,00	0,00
2024	a	0,00	0,00	0,00	0,00	0,00	0,00	0,00	0,00	0,00	0,00	0,00	0,00	0,00
	b	0,00	0,00	0,00	0,00	0,00	0,00	0,00	0,00	0,00	0,00	0,00	0,00	0,00
	c	0,00	0,00	0,00	0,00	0,00	0,00	0,00	0,00	0,00	0,00	0,00	0,00	0,00
2025	a	0,00	0,00	0,00	0,00	0,00	0,00	0,00	0,00	0,00	0,00	0,00	0,00	0,00
	b	0,00	0,00	0,00	0,00	0,00	0,00	0,00	0,00	0,00	0,00	0,00	0,00	0,00
	c	0,00	0,00	0,00	0,00	0,00	0,00	0,00	0,00	0,00	0,00	0,00	0,00	0,00
2026	a	0,00	0,00	0,00	0,00	0,00	0,00	0,00	0,00	0,00	0,00	0,00	0,00	0,00
	b	0,00	0,00	0,00	0,00	0,00	0,00	0,00	0,00	0,00	0,00	0,00	0,00	0,00
	c	0,00	0,00	0,00	0,00	0,00	0,00	0,00	0,00	0,00	0,00	0,00	0,00	0,00

Wyszczególnienie	Wydatki majątkowe na programy, projekty lub zadania finansowane z udziałem środków, o których mowa w art. 5 ust. 1 pkt 2 i 3 ustawy	w tym: finansowane środkami określonymi w art. 5 ust. 1 pkt 2 ustawy	Wydatki majątkowe na realizację programu, projektu lub zadania wynikające wyłącznie z zawartych umów z podmiotem dysponującym środkami, o których mowa w art. 5 ust. 1 pkt 2 ustawy	12.4.2	Wydatki na wkład krajowy w związku z umową na realizację programu, projektu lub zadania finansowanego z udziałem środków, o których mowa w art. 5 ust. 1 pkt 2 ustawy bez względu na stopień finansowania tymi środkami	12.5	w tym: w związku z już zawartą umową na realizację programu, projektu lub zadania	12.5.1	Wydatki na wkład krajowy w związku z zawartą po dniu 1 stycznia 2013 r. umową na realizację programu, projektu lub zadania finansowanego w co najmniej 60% środkami, o których mowa w art. 5 ust. 1 pkt 2 ustawy i 9)	12.6	w tym: w związku z już zawartą umową na realizację programu, projektu lub zadania	12.6.1	12.7	w tym: Przychody z tytułu kredytów, pożyczek, emisji papierów wartościowych powstające w związku z umową na realizację programu, projektu lub zadania finansowanego z udziałem środków, o których mowa w art. 5 ust. 1 pkt 2 ustawy bez względu na stopień finansowania tymi środkami	w tym: w związku z już zawartą umową na realizację programu, projektu lub zadania
Lp	12.4	12.4.1	12.4.2	12.5	12.5.1	12.6	12.6.1	12.7	12.7.1						
Formuła															
2027	a	0,00	0,00	0,00	0,00	0,00	0,00	0,00	0,00	0,00	0,00	0,00	0,00	0,00	0,00
	b	0,00	0,00	0,00	0,00	0,00	0,00	0,00	0,00	0,00	0,00	0,00	0,00	0,00	0,00
	c	0,00	0,00	0,00	0,00	0,00	0,00	0,00	0,00	0,00	0,00	0,00	0,00	0,00	0,00
2028	a	0,00	0,00	0,00	0,00	0,00	0,00	0,00	0,00	0,00	0,00	0,00	0,00	0,00	0,00
	b	0,00	0,00	0,00	0,00	0,00	0,00	0,00	0,00	0,00	0,00	0,00	0,00	0,00	0,00
	c	0,00	0,00	0,00	0,00	0,00	0,00	0,00	0,00	0,00	0,00	0,00	0,00	0,00	0,00
2029	a	0,00	0,00	0,00	0,00	0,00	0,00	0,00	0,00	0,00	0,00	0,00	0,00	0,00	0,00
	b	0,00	0,00	0,00	0,00	0,00	0,00	0,00	0,00	0,00	0,00	0,00	0,00	0,00	0,00
	c	0,00	0,00	0,00	0,00	0,00	0,00	0,00	0,00	0,00	0,00	0,00	0,00	0,00	0,00
2030	a	0,00	0,00	0,00	0,00	0,00	0,00	0,00	0,00	0,00	0,00	0,00	0,00	0,00	0,00
	b	0,00	0,00	0,00	0,00	0,00	0,00	0,00	0,00	0,00	0,00	0,00	0,00	0,00	0,00
	c	0,00	0,00	0,00	0,00	0,00	0,00	0,00	0,00	0,00	0,00	0,00	0,00	0,00	0,00
2031	a	0,00	0,00	0,00	0,00	0,00	0,00	0,00	0,00	0,00	0,00	0,00	0,00	0,00	0,00
	b	0,00	0,00	0,00	0,00	0,00	0,00	0,00	0,00	0,00	0,00	0,00	0,00	0,00	0,00
	c	0,00	0,00	0,00	0,00	0,00	0,00	0,00	0,00	0,00	0,00	0,00	0,00	0,00	0,00
2032	a	0,00	0,00	0,00	0,00	0,00	0,00	0,00	0,00	0,00	0,00	0,00	0,00	0,00	0,00
	b	0,00	0,00	0,00	0,00	0,00	0,00	0,00	0,00	0,00	0,00	0,00	0,00	0,00	0,00
	c	0,00	0,00	0,00	0,00	0,00	0,00	0,00	0,00	0,00	0,00	0,00	0,00	0,00	0,00
2033	a	0,00	0,00	0,00	0,00	0,00	0,00	0,00	0,00	0,00	0,00	0,00	0,00	0,00	0,00
	b	0,00	0,00	0,00	0,00	0,00	0,00	0,00	0,00	0,00	0,00	0,00	0,00	0,00	0,00
	c	0,00	0,00	0,00	0,00	0,00	0,00	0,00	0,00	0,00	0,00	0,00	0,00	0,00	0,00
2034	a	0,00	0,00	0,00	0,00	0,00	0,00	0,00	0,00	0,00	0,00	0,00	0,00	0,00	0,00
	b	0,00	0,00	0,00	0,00	0,00	0,00	0,00	0,00	0,00	0,00	0,00	0,00	0,00	0,00
	c	0,00	0,00	0,00	0,00	0,00	0,00	0,00	0,00	0,00	0,00	0,00	0,00	0,00	0,00
2035	a	0,00	0,00	0,00	0,00	0,00	0,00	0,00	0,00	0,00	0,00	0,00	0,00	0,00	0,00
	b	0,00	0,00	0,00	0,00	0,00	0,00	0,00	0,00	0,00	0,00	0,00	0,00	0,00	0,00
	c	0,00	0,00	0,00	0,00	0,00	0,00	0,00	0,00	0,00	0,00	0,00	0,00	0,00	0,00

15) Przez program, projekt lub zadanie finansowane w co najmniej 60% środkami, o których mowa w art. 5 ust. 1 pkt 2 ustawy, należy rozumieć także taki program, projekt lub zadanie przynoszące dochód, dla których poziom finansowania ze środków, o których mowa w art. 5 ust. 1 pkt 2 ustawy, ustala się po odliczeniu zdyskontowanego dochodu obliczanego zgodnie z przepisami Unii Europejskiej dotyczącymi takiego programu, projektu lub zadania.

Lp	Formula	12.8	12.8.1	Kwoty dotyczące przejęcia i spłaty zobowiązań po samodzielnym zakładach opieki zdrowotnej oraz pokrycie ujemnego wyniku					13.3	13.4	13.5	13.6	13.7
				Wyszczególnienie	w tym:	Kwota zobowiązań wynikających z przejęcia przez jednostkę samorządu terytorialnego zobowiązań po likwidowanych i przekształconych zakładach opieki zdrowotnej	Dochody budżetowe z tytułu dotacji celowej z budżetu państwa, o której mowa w art. 196 ustawy z dnia 15 kwietnia 2011 r. o działalności leczniczej (Dz. U. z 2013 r. poz. 217, z późn. zm.)	Wysokość zobowiązań podlegających umorzeniu, o którym mowa w art. 190 ustawy o działalności leczniczej					
2017	a	0,00	0,00	0,00	0,00	0,00	0,00	0,00	0,00	0,00	0,00	0,00	0,00
	b	0,00	0,00	0,00	0,00	0,00	0,00	0,00	0,00	0,00	0,00	0,00	0,00
	c	0,00	0,00	0,00	0,00	0,00	0,00	0,00	0,00	0,00	0,00	0,00	0,00
2018	a	0,00	0,00	0,00	0,00	0,00	0,00	0,00	0,00	0,00	0,00	0,00	0,00
	b	0,00	0,00	0,00	0,00	0,00	0,00	0,00	0,00	0,00	0,00	0,00	0,00
	c	0,00	0,00	0,00	0,00	0,00	0,00	0,00	0,00	0,00	0,00	0,00	0,00
2019	a	0,00	0,00	0,00	0,00	0,00	0,00	0,00	0,00	0,00	0,00	0,00	0,00
	b	0,00	0,00	0,00	0,00	0,00	0,00	0,00	0,00	0,00	0,00	0,00	0,00
	c	0,00	0,00	0,00	0,00	0,00	0,00	0,00	0,00	0,00	0,00	0,00	0,00
2020	a	0,00	0,00	0,00	0,00	0,00	0,00	0,00	0,00	0,00	0,00	0,00	0,00
	b	0,00	0,00	0,00	0,00	0,00	0,00	0,00	0,00	0,00	0,00	0,00	0,00
	c	0,00	0,00	0,00	0,00	0,00	0,00	0,00	0,00	0,00	0,00	0,00	0,00
2021	a	0,00	0,00	0,00	0,00	0,00	0,00	0,00	0,00	0,00	0,00	0,00	0,00
	b	0,00	0,00	0,00	0,00	0,00	0,00	0,00	0,00	0,00	0,00	0,00	0,00
	c	0,00	0,00	0,00	0,00	0,00	0,00	0,00	0,00	0,00	0,00	0,00	0,00
2022	a	0,00	0,00	0,00	0,00	0,00	0,00	0,00	0,00	0,00	0,00	0,00	0,00
	b	0,00	0,00	0,00	0,00	0,00	0,00	0,00	0,00	0,00	0,00	0,00	0,00
	c	0,00	0,00	0,00	0,00	0,00	0,00	0,00	0,00	0,00	0,00	0,00	0,00
2023	a	0,00	0,00	0,00	0,00	0,00	0,00	0,00	0,00	0,00	0,00	0,00	0,00
	b	0,00	0,00	0,00	0,00	0,00	0,00	0,00	0,00	0,00	0,00	0,00	0,00
	c	0,00	0,00	0,00	0,00	0,00	0,00	0,00	0,00	0,00	0,00	0,00	0,00
2024	a	0,00	0,00	0,00	0,00	0,00	0,00	0,00	0,00	0,00	0,00	0,00	0,00
	b	0,00	0,00	0,00	0,00	0,00	0,00	0,00	0,00	0,00	0,00	0,00	0,00
	c	0,00	0,00	0,00	0,00	0,00	0,00	0,00	0,00	0,00	0,00	0,00	0,00
2025	a	0,00	0,00	0,00	0,00	0,00	0,00	0,00	0,00	0,00	0,00	0,00	0,00
	b	0,00	0,00	0,00	0,00	0,00	0,00	0,00	0,00	0,00	0,00	0,00	0,00
	c	0,00	0,00	0,00	0,00	0,00	0,00	0,00	0,00	0,00	0,00	0,00	0,00
2026	a	0,00	0,00	0,00	0,00	0,00	0,00	0,00	0,00	0,00	0,00	0,00	0,00
	b	0,00	0,00	0,00	0,00	0,00	0,00	0,00	0,00	0,00	0,00	0,00	0,00
	c	0,00	0,00	0,00	0,00	0,00	0,00	0,00	0,00	0,00	0,00	0,00	0,00

Wyszczególnienie	Dane uzupełniające o długu i jego spłacie							Wynik operacji niekasowych wpływających na kwotę długu (m.in. umorzenia, różnice kursowe) x		
	Lp	14.1	14.2	14.3	14.3.1	w tym:			14.3.3	14.4
						14.3.2				
Formula		Splaty rat kapitałowych oraz wykup papierów wartościowych, o których mowa w pkt. 5.1., wynikające wyłącznie z tytułu zobowiązań już zaciągniętych x	Kwota długu, którego planowana spłata dokonana się z wydatków budżetu x	Wydatki zmniejszające dług x	spłata zobowiązań wymagalnych z lat poprzednich, innych niż w poz. 14.3.3 x	związane z umowami zaliczanymi do tytułów dłużnych państwowego długu publicznego	wypłaty z tytułu wymagalnych poręczeń i gwarancji x			
2017	a	490 000,00	0,00	0,00	0,00	0,00	0,00	0,00	0,00	
	b	0,00	0,00	0,00	0,00	0,00	0,00	0,00	0,00	
	c	490 000,00	0,00	0,00	0,00	0,00	0,00	0,00	0,00	
2018	a	490 000,00	0,00	0,00	0,00	0,00	0,00	0,00	0,00	
	b	0,00	0,00	0,00	0,00	0,00	0,00	0,00	0,00	
	c	490 000,00	0,00	0,00	0,00	0,00	0,00	0,00	0,00	
2019	a	490 000,00	0,00	0,00	0,00	0,00	0,00	0,00	0,00	
	b	0,00	0,00	0,00	0,00	0,00	0,00	0,00	0,00	
	c	490 000,00	0,00	0,00	0,00	0,00	0,00	0,00	0,00	
2020	a	450 000,00	0,00	0,00	0,00	0,00	0,00	0,00	0,00	
	b	0,00	0,00	0,00	0,00	0,00	0,00	0,00	0,00	
	c	450 000,00	0,00	0,00	0,00	0,00	0,00	0,00	0,00	
2021	a	470 000,00	0,00	0,00	0,00	0,00	0,00	0,00	0,00	
	b	0,00	0,00	0,00	0,00	0,00	0,00	0,00	0,00	
	c	470 000,00	0,00	0,00	0,00	0,00	0,00	0,00	0,00	
2022	a	470 000,00	0,00	0,00	0,00	0,00	0,00	0,00	0,00	
	b	0,00	0,00	0,00	0,00	0,00	0,00	0,00	0,00	
	c	470 000,00	0,00	0,00	0,00	0,00	0,00	0,00	0,00	
2023	a	459 132,58	0,00	0,00	0,00	0,00	0,00	0,00	0,00	
	b	0,00	0,00	0,00	0,00	0,00	0,00	0,00	0,00	
	c	459 132,58	0,00	0,00	0,00	0,00	0,00	0,00	0,00	
2024	a	466 250,00	0,00	0,00	0,00	0,00	0,00	0,00	0,00	
	b	0,00	0,00	0,00	0,00	0,00	0,00	0,00	0,00	
	c	466 250,00	0,00	0,00	0,00	0,00	0,00	0,00	0,00	
2025	a	467 650,00	0,00	0,00	0,00	0,00	0,00	0,00	0,00	
	b	0,00	0,00	0,00	0,00	0,00	0,00	0,00	0,00	
	c	467 650,00	0,00	0,00	0,00	0,00	0,00	0,00	0,00	
2026	a	0,00	0,00	0,00	0,00	0,00	0,00	0,00	0,00	
	b	0,00	0,00	0,00	0,00	0,00	0,00	0,00	0,00	
	c	0,00	0,00	0,00	0,00	0,00	0,00	0,00	0,00	


Wyszczególnienie	Dane uzupełniające o długu i jego spłacie							Wynik operacji niekasowych wpływających na kwotę długu (m.in. umorzenia, różnice kursowe) x
	14.1	14.2	14.3	14.3.1	14.3.2	14.3.3	14.4	
Formuła	w tym:							
	Splaty / rat kapitałowych oraz wykup papierów wartościowych, o których mowa w pkt. 5.1., wyliczające wyłącznie z tytułu zobowiązań już zaciągniętych x	Kwota długu, którego planowana spłata dokonana się z wydatków budżetu x	Wydatki zmniejszające dług x	spłata zobowiązań wymagalnych z lat poprzednich, innych niż w poz. 14.3.3 x	związane z umowami zaliczanymi do tytułów dłużnych wliczanych do publicznego	wypłaty z tytułu wymagalnych poręczeń i gwarancji x		
2027	a 0,00 b 0,00 c 0,00	0,00 0,00 0,00	0,00 0,00 0,00	0,00 0,00 0,00	0,00 0,00 0,00	0,00 0,00 0,00	0,00 0,00 0,00	0,00 0,00 0,00
2028	a 0,00 b 0,00 c 0,00	0,00 0,00 0,00	0,00 0,00 0,00	0,00 0,00 0,00	0,00 0,00 0,00	0,00 0,00 0,00	0,00 0,00 0,00	0,00 0,00 0,00
2029	a 0,00 b 0,00 c 0,00	0,00 0,00 0,00	0,00 0,00 0,00	0,00 0,00 0,00	0,00 0,00 0,00	0,00 0,00 0,00	0,00 0,00 0,00	0,00 0,00 0,00
2030	a 0,00 b 0,00 c 0,00	0,00 0,00 0,00	0,00 0,00 0,00	0,00 0,00 0,00	0,00 0,00 0,00	0,00 0,00 0,00	0,00 0,00 0,00	0,00 0,00 0,00
2031	a 0,00 b 0,00 c 0,00	0,00 0,00 0,00	0,00 0,00 0,00	0,00 0,00 0,00	0,00 0,00 0,00	0,00 0,00 0,00	0,00 0,00 0,00	0,00 0,00 0,00
2032	a 0,00 b 0,00 c 0,00	0,00 0,00 0,00	0,00 0,00 0,00	0,00 0,00 0,00	0,00 0,00 0,00	0,00 0,00 0,00	0,00 0,00 0,00	0,00 0,00 0,00
2033	a 0,00 b 0,00 c 0,00	0,00 0,00 0,00	0,00 0,00 0,00	0,00 0,00 0,00	0,00 0,00 0,00	0,00 0,00 0,00	0,00 0,00 0,00	0,00 0,00 0,00
2034	a 0,00 b 0,00 c 0,00	0,00 0,00 0,00	0,00 0,00 0,00	0,00 0,00 0,00	0,00 0,00 0,00	0,00 0,00 0,00	0,00 0,00 0,00	0,00 0,00 0,00
2035	a 0,00 b 0,00 c 0,00	0,00 0,00 0,00	0,00 0,00 0,00	0,00 0,00 0,00	0,00 0,00 0,00	0,00 0,00 0,00	0,00 0,00 0,00	0,00 0,00 0,00

* Informacja o spełnieniu wskaźnika spłaty zobowiązań określonego w art. 243 ustawy po uwzględnieniu zobowiązań związku współtworzonego przez jednostkę samorządu terytorialnego, oraz po uwzględnieniu ustawowych wyłączeń, zostanie automatycznie wygenerowana przez aplikację wskazaną przez Ministra Finansów, o której mowa w § 4 ust. 1 rozporządzenia Ministra Finansów z dnia 10 stycznia 2013 r. w sprawie wieloletniej prognozy finansowej jednostki samorządu terytorialnego (Dz U poz 86, z późn zm). Automatyczne wyciszczenie danych na podstawie wartości historycznych i prognozowanych przez jednostkę samorządu terytorialnego dotyczą w szczególności także poz. 9.6.-9.6.1 i pozycji z sekcji nr 16.

** Należy wskazać jedną z następujących podstaw prawnych: art. 240a ust. 4 / art. 240a ust. 8 / art. 240b ustawy określającej procedurę jaką objęta jest jednostka samorządu terytorialnego. x - pozycje oznaczone symbolem „X” sporządza się na okres, na który zaciągnięto oraz planuje się zaciągnąć zobowiązania dłużne (prognoza kwoty długu). Okres ten nie podlega wydłużeniu w sytuacji planowania wydatków z tytułu niewymagalnych poręczeń i gwarancji. W przypadku planowania wydatków z tytułu niewymagalnych poręczeń i gwarancji w okresie dłuższym niż okres, na który zaciągnięto oraz planuje się zaciągnąć zobowiązania dłużne, informację o wydatkach z tytułu niewymagalnych poręczeń i gwarancji, wykraczających poza wspomniany okres, należy zamieścić w objaśnieniach do wieloletniej prognozy finansowej. W przypadku, gdy kwoty wydatków wynikające z limitów wydatków na przedsięwzięcia wykraczają poza okres prognozy kwoty długu to pozycje oznaczone symbolem „X” sporządza się do ostatniego roku, na który ustalono limit wydatków na realizację przedsięwzięć

16) Pozycje sekcji 15 są wykazywane wyłączenie przez jednostki samorządu terytorialnego emitujące obligacje przychodowe.

17) Pozycje sekcji 16 wykazują wyłączenie przez jednostki objęte procedurą wynikającą z art. 240a lub art. 240b ustawy

PRZEWODNICZĄCY
Rady Gminy

Grzegorz Lejman

OBJAŚNIENIA

przyjętych wartości do Wieloletniej Prognozy Finansowej Gminy Ojrzeń

W WPF wprowadzono następujące zmiany:

Zwiększa się budżet Gminy po stronie dochodów o kwotę **270.170,35 zł**

- pismo nr FIN-I.3111.1.95.2017 z dnia 11.10.2017 roku w sprawie zwiększenia planu dotacji w kwocie 142.096,35 zł na realizację zwrotu części podatku akcyzowego zawartego w cenie oleju napędowego wykorzystywanego do produkcji rolnej przez producentów rolnych oraz na pokrycie kosztów postępowania w sprawie jego zwrotu, poniesionych w tym zakresie przez gminę w II okresie płatniczym 2017 r; (rozdział 01095)
- pismo nr FIN-I.3111.16.95.2017 z dnia 05.10.2017 roku w sprawie zwiększenia planu dotacji na rok 2017, z przeznaczeniem na opłacanie składek na ubezpieczenie zdrowotne za osoby pobierające niektóre świadczenia rodzinne oraz zasiłek dla opiekuna na podstawie ustawy o świadczeniach opieki zdrowotnej finansowanych ze środków publicznych (rozdział 85213);
- pismo nr FIN-I.3111.16.96.2017 z dnia 05.10.2017 roku w sprawie zwiększenia planu dotacji na rok 2017, z przeznaczeniem na opłacanie składek na ubezpieczenie zdrowotne określonych w przepisach o świadczeniach opieki zdrowotnej finansowanych ze środków publicznych o których mowa w art. 17 ust. 1 pkt 20 ustawy o pomocy społecznej (rozdział 85213);
- pismo nr FIN-I.3111.16.83.2017 z dnia 9.10.2017 roku w sprawie zwiększenia planu dotacji na 2017 rok z przeznaczeniem na dofinansowanie zadania wynikającego z art.121 ust.3 a ustawy o pomocy społecznej, tj. na wypłatę dodatku w wysokości 250 zł miesięcznie na pracownika socjalnego zatrudnionego w pełnym wymiarze czasu pracy, realizującego pracę socjalną w środowisku w roku 2017 (rozdział 85219);
- pismo nr FIN-I.3111.16.98.2017 z dnia 05.10.2017 roku w sprawie zwiększenia planu dotacji na rok 2017, z przeznaczeniem na realizację świadczeń rodzinnych na podstawie ustawy o świadczeniach rodzinnych, na realizację świadczenia z funduszu alimentacyjnego na podstawie ustawy o pomocy osobom uprawnionym do alimentów, na realizację zasiłku dla opiekuna na podstawie ustawy o ustaleniu i wypłacie zasiłków dla opiekunów oraz na opłacenie składki emerytalnej i rentowej z ubezpieczenia społecznego za osoby pobierające niektóre świadczenia rodzinne i zasiłki dla opiekunów (rozdział 85502)
- umowa nr 287/UMWM/09/2017/RW-RM-II/13 z dnia 22 września 2017 roku w sprawie przyznania dotacji ze środków związanych z wyłączeniem z produkcji gruntów rolnych na realizację zadania pn. „Przebudowa drogi gminnej w miejscowości Obręb” (rozdział 01042);
- pozostałych zmniejszeń i zwiększeń dokonano celem dostosowania do przewidywanego wykonania planu dochodów;

Zwiększa się budżet Gminy po stronie wydatków o kwotę 317.568,35 zł
Zmniejsza się budżet Gminy po stronie wydatków o kwotę 47.398,00 zł

W ramach wydatków bieżących zwiększono dotację dla OSP Młock do kwoty 20.179,00 zł z przeznaczeniem na remont i adaptację garażu.

Dokonano podziału otrzymanych zwiększeń dotacji po stronie wydatków.

W ramach wydatków inwestycyjnych wprowadzono następujące zmiany:

- 1) zmniejszono środki w kwocie 9.500 zł z tytułu modernizacji infrastruktury wodociągowej (rozdział 01010);
- 2) zmniejszono środki w kwocie 31.000 zł z tytułu modernizacji dróg gminnych (rozdział 60016)
- 3) zmniejszono środki w kwocie 23.000 zł z tytułu budowy punktu PSZOK dla mieszkańców Gminy Ojrzeń (rozdział 90002)
- 4) wprowadzono środki w kwocie 135.000 zł na przebudowę drogi gminnej w miejscowości Obręb (rozdział 60016)
- 5) wprowadzono środki w kwocie 3.500 zł na zakup zapory sieciowej dla Urzędu Gminy w Ojrzeniu (rozdział 75023)

Przewodniczący Rady Gminy


Grzegorz Lejman